


**MINISTERIO DE HACIENDA  
DIRECCION GENERAL DE PRESUPUESTO  
EJECUCION FINANCIERA MENSUAL DE LOS PROYECTOS Y OBRAS  
CORRESPONDIENTE AL MES DE JULIO DEL AÑO 2023**

CODIGO DEL CAPITULO **7 3 2 0**


DENOMINACION **JUNTA MUNICIPAL DE PANTOJA**

Fecha: 28/08/2023

Proyecto 1	Código			Denominación 5	PPM 6	Modalidad de Contrato 7	Costo Total de la Obra 8	Ejecutado (Devengado) años anteriores 9	Pagado años anteriores 10	Pendiente por pagar 11 = 9 - 10	Presupuesto del año			Ejecución Financiera Mensual			Pagado en el mes por deudas años anteriores 18	Total Gral. Pagado 19 = 10+17+18	Monto Pendiente de pago 20 = 8 - 19
	Obra 2	SNIP 3	Ubicac. Geograf. 4								Original 12	Modificación + ó - 13	Actual 14 = 12 + ó - 13	Pagado Meses Anteriores 15	Pagado en el Mes 16	Pagado Acumulado A la Fecha 17 = 15 + 16			
01				Construcción de Vías de Comunicación y Conexos							23,604,842.80		23,604,842.80						23,604,842.80
	0051			CONST. DE BADENES, COLECTORES, CUNETAS Y									7,600,000.00	6,363,032.24	6,363,032.24		6,363,032.24	1,236,967.76	
	0052			ACERAS, CONTENES, BADENES, PAVIMENT, Y CX									3,428,807.72	2,171,340.64	2,171,340.64		2,171,340.64	1,257,467.08	
	0053			AVIMENTACION DE LAS CALLES DEL RESIDEN															
	0054			CONSTRUCCION DE ACERAS CONTENES AVENI							4,000,000.00		1,300,000.00						1,300,000.00
	0055			CONSTRUCCION DE ACERAS, CONTENES Y BAD															
	0056			CONSTRUCCION DE ACERAS CONTENES Y BADI							1,000,000.00		500,000.00						500,000.00
	0057			CONSTRUCCION DE ACERAS CONTENES Y BADI							2,000,000.00		1,550,000.00						1,550,000.00
	0058			CONSTRUCCION DE ACERAS CONTENES Y BADI							1,500,000.00		1,300,000.00						1,300,000.00
	0059			CONSTRUCCION DE ACERAS CONTENES Y BADI							1,000,000.00		1,000,000.00						1,000,000.00
	0060			CONSTRUCCION DE ACERAS CONTENES Y BADI							1,000,000.00		1,000,000.00						1,000,000.00
	0061			SEÑALIZACION ROTULACION DEL SECTOR DE '							5,624,151.89		4,624,151.89	76,433.28	76,433.28		76,433.28	4,547,718.61	
	0062			CONSTRUCCION DE ACERAS CONTENES Y BADI							2,000,000.00		1,160,049.09						1,160,049.09
	0063			CONSTRUCCION DE ACERAS CONTENES Y BADI							1,000,000.00		1,000,000.00						1,000,000.00
	0064			CONSTRUCCION DE ACERAS CONTENES Y BADI							1,000,000.00		1,000,000.00						1,000,000.00
	0065			CONSTRUCCION DE ACERAS CONTENES Y BADI							1,000,000.00		1,000,000.00						1,000,000.00
	0066			CONSTRUCCION DE ACERAS CONTENES Y BADI							826,896.97		826,896.97						826,896.97
	0067			CONSTRUCCION DE ACERAS CONTENES Y BADI							826,896.97		826,896.97						826,896.97
	0068			CONSTRUCCION DE ACERAS CONTENES Y BADI							826,896.97		826,896.97						826,896.97
	0069			CONST.ACERAS, CONTENES Y BADENES, COLO															
	0070			COLOCACION CAPA ASFALTICA,C/LAS DAMAS,															





0071		Via alterna 2do tramo, acra, contenes y badenes								2,000,000.00	1,704,907.00		1,704,907.00		1,704,907.00	295,093.00
02		Reparación y Acondicionamiento de Vías de Comuni														
03		Construcción de Instalaciones Deportivas								1,000,000.00	1,000,000.00					1,000,000.00
0053		CONSTRUCCION DE CANCHA EN CARMEN REN								500,000.00	500,000.00					500,000.00
0054		CONSTRUCCION DE CANCHA EN SECTOR LOS								500,000.00	500,000.00					500,000.00
04		Reparación de Instalaciones Deportivas														
05		Construcción Instalaciones Recreativas								2,000,000.00	2,000,000.00					2,000,000.00
0051		CONSTRUCCIÓN DE PARQUE INFANTIL INVI-CE								1,000,000.00	(400,000.00)	600,000.00				600,000.00
0052		CONSTRUCCIÓN DE PARQUE INFANTIL VILLA I								500,000.00		500,000.00				500,000.00
0053		CONSTRUCCION DE PARQUE INFANTIL EN PRAI								500,000.00		500,000.00				500,000.00
06		Reparación Instalaciones Recreativas														
07		Const. Infraestructuras Culturales, Educativas y Rel								1,751,941.39	1,751,941.39					1,751,941.39
0051		CONSTRUCCION DE LA FUNERARIA MUNICIPAL								1,751,941.39		51,941.39				51,941.39
08		Reparación. Infraestructuras Culturales, Educativas														
09		Construcción Infraestructuras de Salud														
10		Reparación Infraestructuras de Salud														
11		Construcción Instalación de Infraestructuras Urbanl														
12		Reparación Infraestructuras Urbanísticas														
13		Construcción Edificaciones Municipales								2,000,000.00	2,000,000.00					2,000,000.00
0051		CONSTRUCCION DEL PALACIO MUNICIPAL								2,000,000.00	(500,000.00)	500,000.00				500,000.00
14		Reparación Edificaciones Municipales														
15		Construcción en Cementerios														
16		Reparación en Cementerios														
17		Construcción Instalaciones Productivas														
18		Reparación, Acondicionamiento de Instalaciones Pr														
19		Construcción de Viviendas														
20		Reparación de Viviendas														
21		Construcción de Infraestructuras Sanitarias y Medio														
22		Reparación de Infraestructuras Sanitarias y Medio /														
23		Instalaciones y Colocación Electricas														
24		Construcción de Infraestructuras Hidráulicas								1,000,000.00	1,000,000.00					1,000,000.00
0051		CONST. DE COLECTORES CUNETAS PARA CAN,								1,000,000.00		400,000.00				400,000.00
25		Reparación de Infraestructuras Hidráulicas														



TOTAL GENERAL	31,356,784.19	(900,000.00)	34,495,641.00	10,315,713.16	10,315,713.16	24,179,927.84
---------------	---------------	--------------	---------------	---------------	---------------	---------------

Preparado por   


Revisado por   


Aprobado por   


**JUNTA DEL DISTRITO MUNICIPAL DE  
PANTOJA**



**INFORME FINANCIERO CORRESPONDIENTE AL  
MES DE JULIO DEL AÑO 2023**

**JUNTA DEL DISTRITO MUNICIPAL DE  
PANTOJA**

**ESTADO DE EJECUCION PRESUPUESTARIA DE LOS INGRESOS  
AL MES DE JULIO DEL AÑO 2023**

Form. No. EP-01  
Aprobado por DIGEPRES

**MINISTERIO DE HACIENDA  
DIRECCION GENERAL DE PRESUPUESTO  
EJECUCION DE LOS INGRESOS Y FUENTES DE FINANCIAMIENTO  
CORRESPONDIENTE AL MES DE JULIO DEL AÑO 2023**

CODIGO DEL CAPITULO **7 3 2 0**

DENOMINACION **JUNTA MUNICIPAL DE PANTOJA**

Fecha: 28/08/2023

Clasificador de Ingresos					Entidad Otorgante	Fuente de Financiamen.	Fuente Especifica	Organism. Financiador	Presupuesto			Percibido				
Tipo	Concepto	Cuenta	S/Cuenta	Auxiliar					Concepto Definición	Original	Modificaciones	Vigente	Acumulado Anterior	Realizado en el Mes	Acumulado A la Fecha	Balance por Percibir
1	2	3	4	5	6	7	8	9	10	11	12	13 = 11 + 6 - 12	14	15	16 = 14 + 15	17 = 13 - 16
1	1				IMPUESTOS					19,183,616.00		19,183,616.00	2,951,781.91	778,884.44	3,730,666.35	15,452,949.65
1	1	3			IMPUESTOS SOBRE EL PATRIMONIO					2,000.00		2,000.00				2,000.00
1	1	3	2		ACCESORIOS SOBRE LOS IMPUESTOS SOBRE LA PROPIEDAD					2,000.00		2,000.00				2,000.00
1	1	3	2	17	Recargos, multas y sanciones contribuciones municipales		30	9996	102	2,000.00		2,000.00				2,000.00
1	1	4			IMPUESTOS INTERNOS SOBRE MERCANCIAS Y SERVICIOS					7,688,700.00		7,688,700.00	300,200.00	41,500.00	341,700.00	7,347,000.00
1	1	4	3		IMPUESTOS AL USO DE BIENES Y SERVICIOS					7,688,700.00		7,688,700.00	300,200.00	41,500.00	341,700.00	7,347,000.00
1	1	4	3	18	Anuncios, muestras y carteles		30	9996	102	1,839,700.00		1,839,700.00				1,839,700.00
1	1	4	3	20	Hoteles, moteles y apart - hoteles y establecimientos similares		30	9996	102	5,000.00		5,000.00				5,000.00
1	1	4	3	23	Mercado móvil (chimi, hot dog y otros)		30	9996	102	5,000.00		5,000.00				5,000.00
1	1	4	3	24	Autorización para poda y corte de arboles		30	9996	102	100,000.00		100,000.00	8,000.00		8,000.00	92,000.00
1	1	4	3	26	Funcionamiento car wash		30	9996	102	5,000.00		5,000.00				5,000.00
1	1	4	3	28	Impuesto sobre tramitación de documentos		30	9996	102	100,000.00		100,000.00	8,900.00	500.00	9,400.00	90,600.00
1	1	4	3	29	Impuesto sobre registro de documentos		30	9996	102	20,000.00		20,000.00	2,100.00		2,100.00	17,900.00
1	1	4	3	31	Impuesto sobre billares		30	9996	102	2,000.00		2,000.00				2,000.00
1	1	4	3	32	Espectáculos públicos con o sin boleta de entrada		30	9996	102	2,000.00		2,000.00				2,000.00
1	1	4	3	33	Licencias de construcción		30	9996	102	5,000,000.00		5,000,000.00	168,000.00		168,000.00	4,832,000.00
1	1	4	3	34	Permiso construcción pozos filtrantes		30	9996	102	300,000.00		300,000.00	113,200.00	41,000.00	154,200.00	145,800.00
1	1	4	3	35	Permiso para romper pavimento de la vía pública		30	9996	102	300,000.00		300,000.00				300,000.00
1	1	4	3	37	Ocupación vías públicas para comercio informal		30	9996	102	10,000.00		10,000.00				10,000.00
1	1	6			IMPUESTOS ECOLOGICOS					1,112,916.00		1,112,916.00				1,112,916.00
1	1	6	1		IMPUESTOS ECOLOGICOS					1,112,916.00		1,112,916.00				1,112,916.00
1	1	6	1	01	Compensación por daños al medio ambiente y vías públicas		30	9996	102	1,112,916.00		1,112,916.00				1,112,916.00
1	1	9			IMPUESTOS DIVERSOS					10,380,000.00		10,380,000.00	2,651,581.91	737,384.44	3,388,966.35	6,991,033.65
1	1	9	1		IMPUESTOS DIVERSOS					10,300,000.00		10,300,000.00	2,651,581.91	737,384.44	3,388,966.35	6,911,033.65



1	1	9	1	03	Compensación sobre el pago de facturación, energía eléctrica 3%		30	9996	102	10,000,000.00		10,000,000.00	2,638,881.91	737,384.44	3,376,266.35	6,623,733.65
1	1	9	1	04	Otros arbitrios diversos		30	9996	102	100,000.00		100,000.00	12,700.00		12,700.00	87,300.00
1	1	9	1	99	Otros impuestos diversos		30	9996	102	200,000.00		200,000.00				200,000.00
1	1	9	2		ACCESORIOS DE IMPUESTOS DIVERSOS					80,000.00		80,000.00				80,000.00
1	1	9	2	01	Recargos por mora		30	9996	102	80,000.00		80,000.00				80,000.00
1	4				TRANSFERENCIAS					93,331,513.03	50,000.00	93,581,513.03	45,260,078.00	7,560,013.00	52,820,091.00	40,761,422.03
1	4	1			TRANSFERENCIAS CORRIENTES					55,998,907.81		55,998,907.81	31,060,350.17	4,632,291.00	35,692,641.17	20,306,266.64
1	4	1	5		TRANSFERENCIAS CORRIENTES RECIBIDAS POR LOS AYUNTAMI					55,998,907.81		55,998,907.81	31,060,350.17	4,632,291.00	35,692,641.17	20,306,266.64
1	4	1	5	03	Ordinaria según Ley	0202	20	1955	100	55,998,907.81		55,998,907.81	31,060,350.17	4,632,291.00	35,692,641.17	20,306,266.64
1	4	2			TRANSFERENCIAS DE CAPITAL					37,332,605.22	50,000.00	37,582,605.22	14,199,727.83	2,927,722.00	17,127,449.83	20,455,155.39
1	4	2	5		TRANSFERENCIAS DE CAPITAL RECIBIDAS POR LOS AYUNTAMI					37,332,605.22	50,000.00	37,582,605.22	14,199,727.83	2,927,722.00	17,127,449.83	20,455,155.39
1	4	2	5	03	Ordinaria según Ley	0202	20	1955	100	37,332,605.21		37,332,605.21	13,999,727.83	2,877,722.00	16,877,449.83	20,455,155.38
1	4	2	5	99	Otras		10	0100	104		50,000.00	250,000.00	200,000.00	50,000.00	250,000.00	
1	5				INGRESOS POR CONTRAPRESTACION					27,303,491.00		27,303,491.00	10,516,091.60	2,193,894.49	12,709,986.09	14,593,504.91
1	5	1			VENTAS DE BIENES Y SERVICIOS					27,303,491.00		27,303,491.00	10,516,091.60	2,193,894.49	12,709,986.09	14,593,504.91
1	5	1	3		TASAS					27,253,491.00		27,253,491.00	10,516,091.60	2,193,894.49	12,709,986.09	14,543,504.91
1	5	1	3	12	Supervisión y fiscalización de obras		30	9995	102	4,000,000.00		4,000,000.00	1,364,002.00	279,580.00	1,643,582.00	2,356,418.00
1	5	1	3	14	Inhumación y exhumación		30	9995	102	15,000.00		15,000.00	10,500.00	1,000.00	11,500.00	3,500.00
1	5	1	3	15	Expedición certificaciones		30	9995	102	200,000.00		200,000.00	1,900.00		1,900.00	198,100.00
1	5	1	3	16	Estudio de uso de suelo		30	9995	102	500,000.00		500,000.00				500,000.00
1	5	1	3	17	Garajes		30	9995	102	5,000.00		5,000.00				5,000.00
1	5	1	3	18	Certificaciones vida y costumbre		30	9995	102	2,000.00		10,000.00	6,700.00	200.00	6,900.00	3,100.00
1	5	1	3	20	Recolección desechos sólidos		30	9995	102	21,631,491.00	(800,000.00)	20,623,491.00	8,711,989.60	1,200,410.16	9,912,399.76	10,711,091.24
1	5	1	3	27	Certificación de Uso de Suelo		30	9995	102	600,000.00		600,000.00	500.00		500.00	599,500.00
1	5	1	3	99	Otras tasas		30	9995	102	300,000.00	800,000.00	1,300,000.00	420,500.00	712,704.33	1,133,204.33	166,795.67
1	5	1	4		DERECHOS ADMINISTRATIVOS					50,000.00		50,000.00				50,000.00
1	5	1	4	39	Casetas Fijas y móviles		30	9998	102	50,000.00		50,000.00				50,000.00
1	6				OTROS INGRESOS					175,000.00		175,000.00	20,000.00	5,800.00	25,800.00	149,200.00
1	6	1			Rentas de la Propiedad					60,000.00	15,000.00	75,000.00	20,000.00	5,800.00	25,800.00	49,200.00
1	6	1	3		ARRIENDO DE ACTIVOS TANGIBLES NO PRODUCIDOS					50,000.00		44,000.00	6,300.00	800.00	7,100.00	36,900.00
1	6	1	3	07	Arrendamiento de terrenos y nichos en cementerios		30	9998	102	50,000.00		44,000.00	6,300.00	800.00	7,100.00	36,900.00
1	6	1	4		CONCESIONES					10,000.00	15,000.00	31,000.00	13,700.00	5,000.00	18,700.00	12,300.00
1	6	1	4	03	Operación cementerios		30	9998	102	10,000.00	15,000.00	31,000.00	13,700.00	5,000.00	18,700.00	12,300.00
1	6	3			MULTAS Y SANCIONES					115,000.00	(15,000.00)	100,000.00				100,000.00
1	6	3	1		MULTAS Y SANCIONES					115,000.00	(15,000.00)	100,000.00				100,000.00

1	6	3	1	08	Multas diversas		30	9998	102	10,000.00		10,000.00				10,000.00	
1	6	3	1	09	Pago tardío recolección desechos sólidos		30	9998	102	30,000.00		30,000.00				30,000.00	
1	6	3	1	11	Multas administrativas		30	9998	102	5,000.00		5,000.00				5,000.00	
1	6	3	1	12	Multas por construcción ilegal		30	9998	102	50,000.00	(15,000.00)	35,000.00				35,000.00	
1	6	3	1	13	Multa por tirada de escombros y desechos en las vías públicas		30	9998	102	20,000.00		20,000.00				20,000.00	
3					Disminución de disponibilidades internas							31,926,949.31	31,926,949.29		31,926,949.29	0.02	
3	1				Disminución de disponibilidades internas							31,926,949.31	31,926,949.29		31,926,949.29	0.02	
3	1	1			Disminución de disponibilidades internas							31,926,949.31	31,926,949.29		31,926,949.29	0.02	
3	1	1	1		Disminución de disponibilidades internas							31,926,949.31	31,926,949.29		31,926,949.29	0.02	
3	1	1	1	01	Disminución de disponibilidades internas		10	0100	100			29,378,807.72	29,378,807.72		29,378,807.72		
3	1	1	1	01	Disminución de disponibilidades internas		30	9995	102			2,548,141.57	2,548,141.57		2,548,141.57		
<b>TOTAL RD\$</b>											<b>139,993,620.02</b>	<b>50,000.00</b>	<b>172,170,569.31</b>	<b>90,674,900.80</b>	<b>10,538,591.93</b>	<b>101,213,492.73</b>	<b>70,957,076.58</b>

Preparado por



Revisado por



Aprobado por



**JUNTA DEL DISTRITO MUNICIPAL DE  
PANTOJA**

**REPORTE DE RECIBOS DE CAJA  
AL MES DE JULIO DEL AÑO 2023**

## JUNTA DEL DISTRITO MUNICIPAL DE PANTOJA

### REPORTE DE RECIBOS DE CAJA AL MES DE JULIO DEL AÑO 2023

FECHA	# RECIBO	CONTRIBUYENTE	CLASIFICADOR	MONTO
3/07/2023	13731	EDUARDO A. RODRIGUEZ P.	151312	14,000.00
4/07/2023	13732	FELIX ANTONIO ARIAS	161403	1,000.00
4/07/2023	13733	MILCIADES PEREYRA PIMENTEL	151318	200.00
4/07/2023	13735	FELIX A. ARIAS CONTRETAS	161307	200.00
4/07/2023	13736	KELVIN SOLANO BETANCOURT	161307	200.00
4/07/2023	13737	SILVIA E. MARTINEZ DE DAVILA	151320	102,815.16
5/07/2023	13738	EDDY DE LEON FERNANDEZ	151312	7,000.00
5/07/2023	13739	SILVIA E. MARTINEZ DE DAVILA	151320	250,230.00
5/07/2023	13740	SILVIA E. MARTINEZ DE DAVILA	151320	45,810.00
5/07/2023	13741	SILVIA E. MARTINEZ DE DAVILA	151320	68,530.00
6/07/2023	13742	SILVIA E. MARTINEZ DE DAVILA	151320	33,035.00
20/07/2023	13744	ANGEL TAPIA	151312	5,500.00
7/07/2023	13745	MARCO CABA	151312	9,000.00
10/07/2023	13746	MARIA DIAZ OTOÑO	114334	3,500.00
11/07/2023	13747	BRANDOLF J. GUZMAN CHAVEZ	151312	25,000.00
11/07/2023	13748	SILVIA E. MARTINEZ DE DAVILA	151312	25,030.00
20/07/2023	13749	SILVIA E. MARTINEZ DE DAVILA	151320	50,945.00
13/07/2023	13750	BEATO SANDOVAL	151399	4,000.00
14/07/2023	13751	RICHAR ANTONIO LUNA GORIS	151312	41,000.00
14/07/2023	13752	SILVIA E. MARTINEZ DE DAVILA	151312	72,550.00
17/07/2023	13753	CARLOE ROBELTO PANSO MARIANO	114334	5,000.00
17/07/2023	13754	ANGEL DE JESUS ROMERO	161307	200.00
18/07/2023	13755	SILVIA E. MARTINEZ DE DAVILA	151320	40,720.00
19/07/2023	13756	MARIA HICIANO GARCIA	151312	8,000.00
19/07/2023	13757	MARIBEL RUIZ ESPINAL	151399	700.00
19/07/2023	13758	MARIBEL RUIZ ESPINAL	161403	2,500.00
2/07/2023	13759	HILARIO ANTIGUA	151312	16,000.00
20/07/2023	13760	EDESUR	151399	708,004.33
22/07/2023	13761	SILVIA E. MARTINEZ DE DAVILA	151320	15,240.00
22/07/2023	13762	SILVIA E. MARTINEZ DE DAVILA	151320	51,780.00
22/07/2023	13763	SILVIA E. MARTINEZ DE DAVILA	151320	15,000.00
22/07/2023	13764	SILVIA E. MARTINEZ DE DAVILA	151320	108,900.00
22/07/2023	13765	SILVIA E. MARTINEZ DE DAVILA	151320	80,360.00
24/07/2023	13766	BLAS ORTEGA JIMENEZ	114334	5,000.00
24/07/2023	13767	LUIS JORGE MARTINEZ GONZALEZ	114334	5,000.00
24/07/2023	13768	BERNARDO LOPEZ FERMIN	151312	11,000.00
24/07/2023	13769	SILVIA E. MARTINEZ DE DAVILA	151320	31,300.00
24/07/2023	13770	SILVIA E. MARTINEZ DE DAVILA	151320	14,000.00
25/07/2023	13771	MAIKO MISAEL ESTEVEZ CEPEDA	161307	200.00

## JUNTA DEL DISTRITO MUNICIPAL DE PANTOJA

### REPORTE DE RECIBOS DE CAJA AL MES DE JULIO DEL AÑO 2023

FECHA	# RECIBO	CONTRIBUYENTE	CLASIFICADOR	MONTO
24/07/2023	13772	MAGALY CORPORAN MARTINEZ	151314	1,000.00
24/07/2023	13773	EDIFICION TANKIU	114334	7,000.00
26/07/2023	13774	ESTEFANY ORTIZ VASQUEZ	114334	5,000.00
26/07/2023	13775	SILVIA E. MARTINEZ DE DAVILA	151320	71,810.00
26/07/2023	13776	RODMERY PERALTA VARGAS	114334	5,000.00
27/07/2023	13777	SILVIA E. MARTINEZ DE DAVILA	151320	24,270.00
27/07/2023	13778	SILVIA E. MARTINEZ DE DAVILA	151320	46,195.00
27/07/2023	13779	JUANA ESPERANZA CUETO	151312	5,500.00
27/07/2023	13780	SILVIA E. MARTINEZ DE DAVILA	151320	41,620.00
27/07/2023	13781	SILVIA E. MARTINEZ DE DAVILA	151320	107,850.00
27/07/2023	13782	TESORERIA NACIONAL	142503	2,877,722.00
27/07/2023	13783	TESORERIA NACIONAL	141503	311,105.00
27/07/2023	13784	TESORERIA NACIONAL	141503	2,719,661.00
27/07/2023	13785	TESORERIA NACIONAL	141503	1,601,525.00
27/07/2023	13786	EDUSUR	119103	737,384.44
28/07/2023	13787	MARCOS A. GUERRERO G.	151312	40,000.00
31/07/2023	13788	LUIS PORTALATIN MARTINEZ	114334	1,500.00
31/07/2023	13789	MARIA V.MATINEZ S.	114334	4,000.00
31/07/2023	13790	MIGUEL JIMENEZ	114328	500.00
31/07/2023	13791	ALTURO DE PAULA SUAREZ	161403	1,500.00
27/07/2023	13828	TESORERIA NACIONAL	142599	50,000.00
<b>TOTAL GENERAL RECIBOS DE CAJA RD:</b>				<b>10,538,591.93</b>

  
**Contador (a)**  


  
**Tesorero (a)**  


**JUNTA DEL DISTRITO MUNICIPAL DE  
PANTOJA**

**ESTADO DE EJECUCION PRESUPUESTARIA DEL GASTO  
AL MES DE JULIO DEL AÑO 2023**

**MINISTERIO DE HACIENDA  
DIRECCION GENERAL DE PRESUPUESTO  
EJECUCION DE LOS GASTOS Y APLICACIONES FINANCIERAS POR DESTINO DE FONDOS Y ESTRUCTURA PROGRAMATICA  
CORRESPONDIENTE AL MES DE JULIO DEL AÑO 2023**

CODIGO DEL CAPITULO **7 3 2 0** DENOMINACION JUNTA MUNICIPAL DE PANTOJA

Fecha: 28/08/2023

Destino de Fondo	Estructura					Clasificación del Gasto							Presupuesto			Ejecución del Gasto										
	Partida no Asig/Prog.	Programa	Proyecto	Act/Obra	Institución Recept.	SNIP	Tipo	Objeto	Cuenta	Sub-Cia.	Auxiliar	Denominación del Gasto	Función	Fuente de Financiamen.	Fuente Especifica	Organismo Financiador	Presupuesto Original	Modificaciones	Vigente	Acumulado Anterior	Compromiso	Devengado	Pagado	Devengado a la Fecha	Balance Disponible	
																	Año Actual									20 = 18 + 6 - 19
1	2	3	4	5	6	7	8	9	10	11	12	13	14	15	16	17	18	19	20 = 18 + 6 - 19	21	22	23	24	25 = 21 + 23	26 = 20 - 25	
P		01										Normas, Políticas y Administración M					28,462,508.04	(1,050,000.00)	27,349,543.43	13,644,272.97		2,483,346.96	2,340,365.42	16,127,619.93	11,221,923.50	
P		01	00	0001								Normas y Seguimientos	0000				4,777,601.73		4,677,601.73	2,459,162.89		333,424.00	289,383.92	2,792,586.89	1,885,014.84	
P		01	00	0001			2	1				REMUNERACIONES Y CONTRIBU					4,777,601.73		4,677,601.73	2,459,162.89		333,424.00	289,383.92	2,792,586.89	1,885,014.84	
P		01	00	0001			2	1	1			REMUNERACIONES					3,879,672.67		3,879,672.67	1,878,560.77		303,424.00	259,383.92	2,181,984.77	1,697,687.90	
P		01	00	0001			2	1	1	1		REMUNERACIONES					3,173,544.00		3,173,544.00	1,758,960.77		303,424.00	259,383.92	2,062,384.77	1,111,159.23	
P		01	00	0001			2	1	1	1	01	Sueldos fijos	1101	20	1955	100	3,173,544.00		3,173,544.00	1,758,960.77		303,424.00	259,383.92	2,062,384.77	1,111,159.23	
P		01	00	0001			2	1	1	2		Remuneraciones al personal con caracte					400,000.00		400,000.00	119,600.00				119,600.00	280,400.00	
P		01	00	0001			2	1	1	2	06	Jomales	1101	30	9995	102	400,000.00		400,000.00	119,600.00				119,600.00	280,400.00	
P		01	00	0001			2	1	1	4		Sueldo anual no.13					306,128.67		306,128.67						306,128.67	
P		01	00	0001			2	1	1	4	01	Sueldo anual no.13	1101	30	9995	102	306,128.67		306,128.67						306,128.67	
P		01	00	0001			2	1	3			DIETAS Y GASTOS DE REPRESENT					400,000.00		300,000.00	124,500.00		30,000.00	30,000.00	154,500.00	145,500.00	
P		01	00	0001			2	1	3	1		Dietas					200,000.00		100,000.00						100,000.00	
P		01	00	0001			2	1	3	1	01	Dietas en el país	1101	20	1955	100	200,000.00		100,000.00							100,000.00
P		01	00	0001			2	1	3	2		Gastos de representación					200,000.00		200,000.00	124,500.00		30,000.00	30,000.00	154,500.00	45,500.00	
P		01	00	0001			2	1	3	2	01	Gastos de representación en el país	1101	30	9996	102	200,000.00		200,000.00	124,500.00		30,000.00	30,000.00	154,500.00	45,500.00	
P		01	00	0001			2	1	5			CONTRIBUCIONES A LA SEGURID					497,929.06		497,929.06	456,102.12				456,102.12	41,826.94	
P		01	00	0001			2	1	5	1		Contribuciones al seguro de salud					225,004.27		225,004.27	214,478.64				214,478.64	10,525.63	
P		01	00	0001			2	1	5	1	01	Contribuciones al seguro de salud	1101	20	1955	100	225,004.27		225,004.27	214,478.64				214,478.64	10,525.63	
P		01	00	0001			2	1	5	2		Contribuciones al seguro de pensiones					225,321.63		225,321.63	214,586.29				214,586.29	10,735.34	
P		01	00	0001			2	1	5	2	01	Contribuciones al seguro de pensiones	1101	20	1955	100	225,321.63		225,321.63	214,586.29				214,586.29	10,735.34	
P		01	00	0001			2	1	5	3		Contribuciones al seguro de riesgo labo					47,603.16		47,603.16	27,037.19				27,037.19	20,565.97	
P		01	00	0001			2	1	5	3	01	Contribuciones al seguro de riesgo labo	1101	20	1955	100	47,603.16		47,603.16	27,037.19				27,037.19	20,565.97	
P		01	00	0003								Administración Municipal	0000				5,134,982.10		5,134,982.10	2,590,975.68		423,132.50	341,235.18	3,014,108.18	2,120,873.92	
P		01	00	0003			2	1				REMUNERACIONES Y CONTRIBU					5,034,982.10		5,034,982.10	2,590,975.68		423,132.50	341,235.18	3,014,108.18	2,020,873.92	

P	01	00	0003		2	1	1		REMUNERACIONES				4,153,404.22		4,153,404.22	2,573,725.68		402,882.50	320,985.18	2,976,608.18	1,176,796.04	
P	01	00	0003		2	1	1	1	REMUNERACIONES				3,069,330.00		3,069,330.00	2,210,843.68		402,882.50	320,985.18	2,613,726.18	455,603.82	
P	01	00	0003		2	1	1	1	01	Sueldos fijos	1101	20	1955	100	3,069,330.00		3,069,330.00	2,210,843.68	402,882.50	320,985.18	2,613,726.18	455,603.82
P	01	00	0003		2	1	1	2		Remuneraciones al personal con caracte					640,819.20		640,819.20	362,882.00			362,882.00	277,937.20
P	01	00	0003		2	1	1	2	06	Jornales	1101	30	9996	102	640,819.20		640,819.20	362,882.00			362,882.00	277,937.20
P	01	00	0003		2	1	1	4		Sueldo anual no.13					443,255.02		443,255.02					443,255.02
P	01	00	0003		2	1	1	4	01	Sueldo anual no.13	1101	20	1955	100	368,255.02		368,255.02					368,255.02
P	01	00	0003		2	1	1	4	01	Sueldo anual no.13	1101	30	9995	102	75,000.00		75,000.00					75,000.00
P	01	00	0003		2	1	3			DIETAS Y GASTOS DE REPRESENT					400,000.00		400,000.00	17,250.00		20,250.00	20,250.00	37,500.00
P	01	00	0003		2	1	3	1		Dietas					200,000.00		200,000.00			3,000.00	3,000.00	3,000.00
P	01	00	0003		2	1	3	1	01	Dietas en el país	1101	30	9996	102	200,000.00		200,000.00			3,000.00	3,000.00	3,000.00
P	01	00	0003		2	1	3	2		Gastos de representación					200,000.00		200,000.00	17,250.00		17,250.00	17,250.00	34,500.00
P	01	00	0003		2	1	3	2	01	Gastos de representación en el país	1101	20	1955	100	200,000.00		200,000.00	17,250.00		17,250.00	17,250.00	34,500.00
P	01	00	0003		2	1	5			CONTRIBUCIONES A LA SEGURID.					481,577.88		481,577.88					481,577.88
P	01	00	0003		2	1	5	1		Contribuciones al seguro de salud					217,615.50		217,615.50					217,615.50
P	01	00	0003		2	1	5	1	01	Contribuciones al seguro de salud	1101	20	1955	100	217,615.50		217,615.50					217,615.50
P	01	00	0003		2	1	5	2		Contribuciones al seguro de pensiones					217,922.43		217,922.43					217,922.43
P	01	00	0003		2	1	5	2	01	Contribuciones al seguro de pensiones	1101	20	1955	100	217,922.43		217,922.43					217,922.43
P	01	00	0003		2	1	5	3		Contribuciones al seguro de riesgo labo					46,039.95		46,039.95					46,039.95
P	01	00	0003		2	1	5	3	01	Contribuciones al seguro de riesgo labo	1101	20	1955	100	46,039.95		46,039.95					46,039.95
P	01	00	0003		2	2				CONTRATACIaN DE SERVICIOS					100,000.00		100,000.00					100,000.00
P	01	00	0003		2	2	3			VIATICOS					100,000.00		100,000.00					100,000.00
P	01	00	0003		2	2	3	2		Viáticos fuera del país					100,000.00		100,000.00					100,000.00
P	01	00	0003		2	2	3	2	01	Viáticos fuera del país	1101	20	1955	100	100,000.00		100,000.00					100,000.00
P	01	00	0004							Servicios Administrativos y Financie	0000				18,549,924.21	(1,050,000.00)	17,536,959.60	8,594,134.40	1,726,790.46	1,709,746.32	10,320,924.86	7,216,034.74
P	01	00	0004		2	1				REMUNERACIONES Y CONTRIBU					15,224,450.68	(1,050,000.00)	14,261,486.07	8,552,942.84	1,723,871.03	1,706,826.89	10,276,813.87	3,984,672.20
P	01	00	0004		2	1	1			REMUNERACIONES					12,638,472.01	(1,050,000.00)	10,955,507.40	6,315,698.46	1,329,295.50	1,312,251.36	7,644,993.96	3,310,513.44
P	01	00	0004		2	1	1	1		REMUNERACIONES					7,384,668.00		7,014,668.00	5,446,841.14	696,063.00	679,018.86	6,142,904.14	871,763.86
P	01	00	0004		2	1	1	1	01	Sueldos fijos	1102	20	1955	100	7,384,668.00		7,014,668.00	5,446,841.14	696,063.00	679,018.86	6,142,904.14	871,763.86
P	01	00	0004		2	1	1	2		Remuneraciones al personal con caracte					1,300,000.01	(500,000.00)	1,437,035.40	146,400.00	405,415.50	405,415.50	551,815.50	885,219.90
P	01	00	0004		2	1	1	2	06	Jornales	1102	20	1955	100	500,000.00	(500,000.00)						
P	01	00	0004		2	1	1	2	06	Jornales	1102	30	9995	102			637,035.39	79,400.00			79,400.00	557,635.39
P	01	00	0004		2	1	1	2	06	Jornales	1102	30	9996	102	800,000.00		800,000.00	67,000.00	405,415.50	405,415.50	472,415.50	327,584.50
P	01	00	0004		2	1	1	3		Sueldos al personal fijo en trámite de pe					3,203,804.00	(550,000.00)	1,053,804.00		227,817.00	227,817.00	227,817.00	825,987.00
P	01	00	0004		2	1	1	3	01	Sueldos al personal fijo en trámite de pe	1102	20	1955	100	2,703,804.00	(550,000.00)	553,804.00					553,804.00



P	01	00	0004		2	1	1	3	01	Sueldos al personal fijo en trámite de pe	1102	30	9996	102	500,000.00		500,000.00			227,817.00	227,817.00	227,817.00	272,183.00
P	01	00	0004		2	1	1	4		Sueldo anual no.13					150,000.00		150,000.00	8,700.00				8,700.00	141,300.00
P	01	00	0004		2	1	1	4	01	Sueldo anual no.13	1102	30	9995	102	150,000.00		150,000.00	8,700.00				8,700.00	141,300.00
P	01	00	0004		2	1	1	5		Prestaciones económicas					600,000.00		1,300,000.00	713,757.32				713,757.32	586,242.68
P	01	00	0004		2	1	1	5	01	Prestaciones económicas	1102	20	1955	100	600,000.00		1,300,000.00	713,757.32				713,757.32	586,242.68
P	01	00	0004		2	1	2			SOBRESUELDOS					1,219,379.00		2,089,379.00	1,636,451.44		241,372.76	241,372.76	1,877,824.20	211,554.80
P	01	00	0004		2	1	2	2		Compensación					1,219,379.00		2,089,379.00	1,636,451.44		241,372.76	241,372.76	1,877,824.20	211,554.80
P	01	00	0004		2	1	2	2	03	Compensación por servicios prestados e	1101	20	1955	100	97,731.00		97,731.00						97,731.00
P	01	00	0004		2	1	2	2	06	Compensación por resultados	1101	20	1955	100	377,898.00		1,247,898.00	1,105,065.84		51,000.00	51,000.00	1,156,065.84	91,832.16
P	01	00	0004		2	1	2	2	06	Compensación por resultados	1101	30	9998	102	43,750.00		43,750.00	43,717.90				43,717.90	32.10
P	01	00	0004		2	1	2	2	08	Compensaciones especiales	1101	20	1955	100	700,000.00		700,000.00	487,667.70		190,372.76	190,372.76	678,040.46	21,959.54
P	01	00	0004		2	1	3			DIETAS Y GASTOS DE REPRESENT					350,000.00		200,000.00	141,750.00				141,750.00	58,250.00
P	01	00	0004		2	1	3	1		Dietas					150,000.00								
P	01	00	0004		2	1	3	1	01	Dietas en el país	1102	20	1955	100	150,000.00								
P	01	00	0004		2	1	3	2		Gastos de representación					200,000.00		200,000.00	141,750.00				141,750.00	58,250.00
P	01	00	0004		2	1	3	2	01	Gastos de representación en el país	1102	20	1955	100	200,000.00		200,000.00	141,750.00				141,750.00	58,250.00
P	01	00	0004		2	1	4			GRATIFICACIONES Y BONIFICACI					150,000.00		150,000.00						150,000.00
P	01	00	0004		2	1	4	2		Otras Gratificaciones y Bonificaciones					150,000.00		150,000.00						150,000.00
P	01	00	0004		2	1	4	2	02	Gratificaciones por pasantías	1102	30	9995	102	150,000.00		150,000.00						150,000.00
P	01	00	0004		2	1	5			CONTRIBUCIONES A LA SEGURID					866,599.67		866,599.67	459,042.94		153,202.77	153,202.77	612,245.71	254,353.96
P	01	00	0004		2	1	5	1		Contribuciones al seguro de salud					715,272.67		715,272.67	339,659.12		138,541.26	138,541.26	478,200.38	237,072.29
P	01	00	0004		2	1	5	1	01	Contribuciones al seguro de salud	1102	20	1955	100	715,272.67		715,272.67	339,659.12		138,541.26	138,541.26	478,200.38	237,072.29
P	01	00	0004		2	1	5	3		Contribuciones al seguro de riesgo labo					151,327.00		151,327.00	119,383.82		14,661.51	14,661.51	134,045.33	17,281.67
P	01	00	0004		2	1	5	3	01	Contribuciones al seguro de riesgo labo	1102	20	1955	100	151,327.00		151,327.00	119,383.82		14,661.51	14,661.51	134,045.33	17,281.67
P	01	00	0004		2	2				CONTRATACIaN DE SERVICIOS					3,225,473.53		3,225,473.53	41,191.56		2,919.43	2,919.43	44,110.99	3,181,362.54
P	01	00	0004		2	2	8			OTROS SERVICIOS NO INCLUIDOS					3,225,473.53		3,225,473.53	41,191.56		2,919.43	2,919.43	44,110.99	3,181,362.54
P	01	00	0004		2	2	8	2		Comisiones y gastos bancarios					100,000.00		100,000.00	31,191.56		2,919.43	2,919.43	34,110.99	65,889.01
P	01	00	0004		2	2	8	2	01	Comisiones y gastos bancarios	1102	20	1955	100	100,000.00		100,000.00	31,191.56		2,919.43	2,919.43	34,110.99	65,889.01
P	01	00	0004		2	2	8	7		Servicios Técnicos y Profesionales					3,125,473.53		3,125,473.53	10,000.00				10,000.00	3,115,473.53
P	01	00	0004		2	2	8	7	01	Estudio de ingeniería, arquitectura, inve	1102	30	9995	102	2,329,569.53		2,329,569.53	10,000.00				10,000.00	2,319,569.53
P	01	00	0004		2	2	8	7	01	Estudio de ingeniería, arquitectura, inve	1102	30	9996	102	795,904.00		795,904.00						795,904.00
P	01	00	0004		2	3				MATERIALES Y SUMINISTROS					100,000.00		50,000.00						50,000.00
P	01	00	0004		2	3	3			PRODUCTOS DE PAPEL, CARTON I					100,000.00		50,000.00						50,000.00
P	01	00	0004		2	3	3	6		Especies timbradas y valoradas					100,000.00		50,000.00						50,000.00
P	01	00	0004		2	3	3	6	01	Especies timbradas y valoradas	1102	20	1955	100	100,000.00		50,000.00						50,000.00

P		11																	Obras Públicas Municipales						2,935,276.63								2,935,276.63		1,432,636.00				177,731.00		171,809.48		1,610,367.00		1,324,909.63	
P		11	00	0001															Coordinación, Ejecución y Fiscalizaci	0000					2,935,276.63								2,935,276.63		1,432,636.00				177,731.00		171,809.48		1,610,367.00		1,324,909.63	
P		11	00	0001				2	1										REMUNERACIONES Y CONTRIBU						2,435,276.63								2,435,276.63		1,432,636.00				177,731.00		171,809.48		1,610,367.00		824,909.63	
P		11	00	0001				2	1	1									REMUNERACIONES						2,057,786.00								2,057,786.00		1,432,636.00				177,731.00		171,809.48		1,610,367.00		447,419.00	
P		11	00	0001				2	1	1	1								REMUNERACIONES						1,857,786.00								1,857,786.00		1,432,636.00				177,731.00		171,809.48		1,610,367.00		247,419.00	
P		11	00	0001				2	1	1	1	01							Sueldos fijos	2503	20	1955	100		1,857,786.00								1,857,786.00		1,432,636.00				177,731.00		171,809.48		1,610,367.00		247,419.00	
P		11	00	0001				2	1	1	2								Remuneraciones al personal con caracte						200,000.00								200,000.00										200,000.00			
P		11	00	0001				2	1	1	2	06							Jornales	2503	30	9995	102		200,000.00								200,000.00											200,000.00		
P		11	00	0001				2	1	3									DIETAS Y GASTOS DE REPRESENT						86,004.00								86,004.00											86,004.00		
P		11	00	0001				2	1	3	1								Dietas						86,004.00								86,004.00											86,004.00		
P		11	00	0001				2	1	3	1	01							Dietas en el país	2503	20	1955	100		86,004.00								86,004.00											86,004.00		
P		11	00	0001				2	1	5									CONTRIBUCIONES A LA SEGURID						291,486.63								291,486.63											291,486.63		
P		11	00	0001				2	1	5	1								Contribuciones al seguro de salud						131,717.03								131,717.03											131,717.03		
P		11	00	0001				2	1	5	1	01							Contribuciones al seguro de salud	2503	20	1955	100		131,717.03								131,717.03											131,717.03		
P		11	00	0001				2	1	5	2								Contribuciones al seguro de pensiones						131,902.81								131,902.81											131,902.81		
P		11	00	0001				2	1	5	2	01							Contribuciones al seguro de pensiones	2503	20	1955	100		131,902.81								131,902.81											131,902.81		
P		11	00	0001				2	1	5	3								Contribuciones al seguro de riesgo labor						27,866.79								27,866.79											27,866.79		
P		11	00	0001				2	1	5	3	01							Contribuciones al seguro de riesgo labor	2503	20	1955	100		27,866.79								27,866.79											27,866.79		
P		11	00	0001				2	2										CONTRATACIaN DE SERVICIOS						500,000.00								500,000.00											500,000.00		
P		11	00	0001				2	2	8									OTROS SERVICIOS NO INCLUIDOS						500,000.00								500,000.00											500,000.00		
P		11	00	0001				2	2	8	7								Servicios Técnicos y Profesionales						500,000.00								500,000.00											500,000.00		
P		11	00	0001				2	2	8	7	01							Estudio de ingeniería, arquitectura, inve	2503	30	9995	102		500,000.00								500,000.00											500,000.00		
P		12																	Gestión y Asministración de Servicios						1,452,228.08		250,000.00					1,902,228.08		534,365.00				86,977.50		83,538.51		621,342.50		1,280,885.58		
P		12	00	0001															Administración de los Servicios Públi	0000					860,688.86		250,000.00					1,310,688.86		531,715.00				86,977.50		83,538.51		618,692.50		691,996.36		
P		12	00	0001				2	1										REMUNERACIONES Y CONTRIBU						860,688.86		250,000.00					1,310,688.86		531,715.00				86,977.50		83,538.51		618,692.50		691,996.36		
P		12	00	0001				2	1	1									REMUNERACIONES						860,688.86		250,000.00					1,310,688.86		531,715.00				86,977.50		83,538.51		618,692.50		691,996.36		
P		12	00	0001				2	1	1	1	01							Sueldos fijos	1102	20	1955	100		452,772.00		250,000.00					902,772.00		531,715.00				86,977.50		83,538.51		618,692.50		284,079.50		
P		12	00	0001				2	1	1	2								Remuneraciones al personal con caracte						370,185.86							370,185.86										370,185.86				
P		12	00	0001				2	1	1	2	06							Jornales	1102	30	9996	102		370,185.86								370,185.86										370,185.86			
P		12	00	0001				2	1	1	4								Sueldo anual no.13						37,731.00							37,731.00										37,731.00				
P		12	00	0001				2	1	1	4	01							Sueldo anual no.13	1102	30	9995	102		37,731.00							37,731.00										37,731.00				
P		12	00	0002															Ornato y Saneamiento de Calles, Plaz	0000					591,539.22							591,539.22		2,650.00						2,650.00		588,889.22				
P		12	00	0002				2	1										REMUNERACIONES Y CONTRIBU						591,539.22							591,539.22		2,650.00						2,650.00		588,889.22				
P		12	00	0002				2	1	1									REMUNERACIONES						516,704.50							516,704.50		2,650.00						2,650.00		514,054.50				

P	12	00	0002		2	1	1	1	REMUNERACIONES				476,958.00		476,958.00	2,650.00			2,650.00	474,308.00
P	12	00	0002		2	1	1	1	01	Sueldos fijos	3201	20	1955	100	476,958.00	476,958.00	2,650.00		2,650.00	474,308.00
P	12	00	0002		2	1	1	4	Sueldo anual no.13					39,746.50	39,746.50					39,746.50
P	12	00	0002		2	1	1	4	01	Sueldo anual no.13	3201	20	1955	100	39,746.50	39,746.50				39,746.50
P	12	00	0002		2	1	5		CONTRIBUCIONES A LA SEGURID					74,834.72	74,834.72					74,834.72
P	12	00	0002		2	1	5	1	Contribuciones al seguro de salud					33,816.33	33,816.33					33,816.33
P	12	00	0002		2	1	5	1	01	Contribuciones al seguro de salud	3201	30	9996	102	33,816.33	33,816.33				33,816.33
P	12	00	0002		2	1	5	2	Contribuciones al seguro de pensiones					33,864.02	33,864.02					33,864.02
P	12	00	0002		2	1	5	2	01	Contribuciones al seguro de pensiones	3201	30	9996	102	33,864.02	33,864.02				33,864.02
P	12	00	0002		2	1	5	3	Contribuciones al seguro de riesgo labor					7,154.37	7,154.37					7,154.37
P	12	00	0002		2	1	5	3	01	Contribuciones al seguro de riesgo labor	3201	30	9996	102	7,154.37	7,154.37				7,154.37
P	14								Gestión y Administración de Servicios					450,000.00	450,000.00	6,550.00			6,550.00	443,450.00
P	14	00	0001						Asistencia Social	0000				450,000.00	450,000.00	6,550.00			6,550.00	443,450.00
P	14	00	0001		2	1			REMUNERACIONES Y CONTRIBU					450,000.00	450,000.00	6,550.00			6,550.00	443,450.00
P	14	00	0001		2	1	1		REMUNERACIONES					450,000.00	450,000.00	6,550.00			6,550.00	443,450.00
P	14	00	0001		2	1	1	2	Remuneraciones al personal con carácter					450,000.00	450,000.00	6,550.00			6,550.00	443,450.00
P	14	00	0001		2	1	1	2	04	Sueldos al personal por servicios especiales	4510	30	9995	102	150,000.00	150,000.00				150,000.00
P	14	00	0001		2	1	1	2	06	Jornales	4510	30	9995	102	300,000.00	300,000.00	6,550.00		6,550.00	293,450.00
P	15								Fomento de la Cultura, Deporte y Recreación					2,721,659.66	2,721,659.66	713,872.00	114,962.00	110,863.88	828,834.00	1,892,825.66
P	15	00	0001						Fomento de la Cultura y el Arte	0000				721,815.80	721,815.80	2,600.00			2,600.00	719,215.80
P	15	00	0001		2	1			REMUNERACIONES Y CONTRIBU					721,815.80	721,815.80	2,600.00			2,600.00	719,215.80
P	15	00	0001		2	1	1		REMUNERACIONES					630,500.00	630,500.00	2,600.00			2,600.00	627,900.00
P	15	00	0001		2	1	1	1	REMUNERACIONES					582,000.00	582,000.00	2,600.00			2,600.00	579,400.00
P	15	00	0001		2	1	1	1	01	Sueldos fijos	4303	20	1955	100	582,000.00	582,000.00	2,600.00		2,600.00	579,400.00
P	15	00	0001		2	1	1	4	Sueldo anual no.13					48,500.00	48,500.00					48,500.00
P	15	00	0001		2	1	1	4	01	Sueldo anual no.13	4303	20	1955	100	48,500.00	48,500.00				48,500.00
P	15	00	0001		2	1	5		CONTRIBUCIONES A LA SEGURID					91,315.80	91,315.80					91,315.80
P	15	00	0001		2	1	5	1	Contribuciones al seguro de salud					41,263.80	41,263.80					41,263.80
P	15	00	0001		2	1	5	1	01	Contribuciones al seguro de salud	4303	30	9996	102	41,263.80	41,263.80				41,263.80
P	15	00	0001		2	1	5	2	Contribuciones al seguro de pensiones					41,322.00	41,322.00					41,322.00
P	15	00	0001		2	1	5	2	01	Contribuciones al seguro de pensiones	4303	30	9996	102	41,322.00	41,322.00				41,322.00
P	15	00	0001		2	1	5	3	Contribuciones al seguro de riesgo labor					8,730.00	8,730.00					8,730.00
P	15	00	0001		2	1	5	3	01	Contribuciones al seguro de riesgo labor	4303	30	9996	102	8,730.00	8,730.00				8,730.00
P	15	00	0002						Desarrollo de Evento Deportivos y Recreación	0000				1,999,843.86	1,999,843.86	711,272.00	114,962.00	110,863.88	826,234.00	1,173,609.86
P	15	00	0002		2	1			REMUNERACIONES Y CONTRIBU					1,999,843.86	1,999,843.86	711,272.00	114,962.00	110,863.88	826,234.00	1,173,609.86

P	15	00	0002		2	1	1		REMUNERACIONES					1,886,006.00		1,886,006.00	711,272.00		114,962.00	110,863.88	826,234.00	1,059,772.00	
P	15	00	0002		2	1	1	1	REMUNERACIONES					725,544.00		725,544.00	711,272.00		114,962.00	110,863.88	826,234.00	(100,690.00)	
P	15	00	0002		2	1	1	1	01		4303	20	1955	100	725,544.00		725,544.00	711,272.00		114,962.00	110,863.88	826,234.00	
P	15	00	0002		2	1	1	2	Remuneraciones al personal con caracte					900,000.00		900,000.00						900,000.00	
P	15	00	0002		2	1	1	2	04	Sueldos al personal por servicios especi	4302	30	9995	102	300,000.00		300,000.00						300,000.00
P	15	00	0002		2	1	1	2	06	Jornales	4302	30	9995	102	600,000.00		600,000.00						600,000.00
P	15	00	0002		2	1	1	4	Sueldo anual no.13					260,462.00		260,462.00							260,462.00
P	15	00	0002		2	1	1	4	01	Sueldo anual no.13	4303	20	1955	100	60,462.00		60,462.00						60,462.00
P	15	00	0002		2	1	1	4	01	Sueldo anual no.13	4302	30	9996	102	200,000.00		200,000.00						200,000.00
P	15	00	0002		2	1	5		CONTRIBUCIONES A LA SEGURID					113,837.86		113,837.86							113,837.86
P	15	00	0002		2	1	5	1	Contribuciones al seguro de salud					51,441.07		51,441.07							51,441.07
P	15	00	0002		2	1	5	1	01	Contribuciones al seguro de salud	4303	30	9996	102	51,441.07		51,441.07						51,441.07
P	15	00	0002		2	1	5	2	Contribuciones al seguro de pensiones					51,513.63		51,513.63							51,513.63
P	15	00	0002		2	1	5	2	01	Contribuciones al seguro de pensiones	4303	30	9996	102	51,513.63		51,513.63						51,513.63
P	15	00	0002		2	1	5	3	Contribuciones al seguro de riesgo labo					10,883.16		10,883.16							10,883.16
P	15	00	0002		2	1	5	3	01	Contribuciones al seguro de riesgo labo	4303	30	9996	102	10,883.16		10,883.16						10,883.16
P	16								Promoción y Participación Comunita					3,643,308.26	800,000.00	4,943,308.26	1,719,142.50		289,081.50	277,888.88	2,008,224.00	2,935,084.26	
P	16	00	0001						Fomento, Coordinación y Registro de	0000				3,643,308.26	800,000.00	4,943,308.26	1,719,142.50		289,081.50	277,888.88	2,008,224.00	2,935,084.26	
P	16	00	0001		2	1			REMUNERACIONES Y CONTRIBU					3,643,308.26	800,000.00	4,943,308.26	1,719,142.50		289,081.50	277,888.88	2,008,224.00	2,935,084.26	
P	16	00	0001		2	1	1		REMUNERACIONES					3,284,820.00	800,000.00	4,584,820.00	1,719,142.50		289,081.50	277,888.88	2,008,224.00	2,576,596.00	
P	16	00	0001		2	1	1	1	REMUNERACIONES					3,284,820.00	800,000.00	4,584,820.00	1,719,142.50		289,081.50	277,888.88	2,008,224.00	2,576,596.00	
P	16	00	0001		2	1	1	1	01	Sueldos fijos	4102	20	1955	100	1,506,858.15	800,000.00	2,806,858.15	1,719,142.50		289,081.50	277,888.88	2,008,224.00	798,634.15
P	16	00	0001		2	1	1	1	01	Sueldos fijos	4102	30	9995	102	1,327,443.55		1,327,443.55						1,327,443.55
P	16	00	0001		2	1	1	1	01	Sueldos fijos	4102	30	9996	102	450,518.30		450,518.30						450,518.30
P	16	00	0001		2	1	5		CONTRIBUCIONES A LA SEGURID					358,488.26		358,488.26							358,488.26
P	16	00	0001		2	1	5	1	Contribuciones al seguro de salud					161,993.74		161,993.74							161,993.74
P	16	00	0001		2	1	5	1	01	Contribuciones al seguro de salud	4102	30	9996	102	161,993.74		161,993.74						161,993.74
P	16	00	0001		2	1	5	2	Contribuciones al seguro de pensiones					162,222.22		162,222.22							162,222.22
P	16	00	0001		2	1	5	2	01	Contribuciones al seguro de pensiones	4102	30	9996	102	162,222.22		162,222.22						162,222.22
P	16	00	0001		2	1	5	3	Contribuciones al seguro de riesgo labo					34,272.30		34,272.30							34,272.30
P	16	00	0001		2	1	5	3	01	Contribuciones al seguro de riesgo labo	4102	30	9996	102	34,272.30		34,272.30						34,272.30
<b>TOTAL RD\$</b>										39,664,980.66				40,302,016.05	18,050,838.47		3,152,098.96	2,984,466.17	21,202,937.43	19,099,078.62			



Preparado por





Revisado por



Aprobado por

Página: 6 Hora: 4:43:34PM



**MINISTERIO DE HACIENDA**  
**DIRECCION GENERAL DE PRESUPUESTO**  
**EJECUCION DE LOS GASTOS Y APLICACIONES FINANCIERAS POR DESTINO DE FONDOS Y ESTRUCTURA PROGRAMATICA**  
**CORRESPONDIENTE AL MES DE JULIO DEL AÑO 2023**

CODIGO DEL CAPITULO 7 3 2 0 DENOMINACION JUNTA MUNICIPAL DE PANTOJA

Fecha: 28/08/2023

Destino de Fondo	Estructura					Clasificación del Gasto							Presupuesto			Ejecución del Gasto										
	Partida no Asig/Prog.	Programa	Proyecto	Act/Obra	Institución Recept.	SNIP	Tipo	Objeto	Cuenta	Sub-Cta.	Auxiliar	Denominación del Gasto	Función	Fuente de Financiamen.	Fuente Especifica	Organismo Financiad.	Presupuesto Original	Modificaciones	Vigente	Acumulado Anterior	Compromiso	Devengado	Pagado	Devengado a la Fecha	Balance Disponible	
																	Año Actual									20 = 18 + 6 - 19
1	2	3	4	5	6	7	8	9	10	11	12	13	14	15	16	17	18	19	20 = 18 + 6 - 19	21	22	23	24	25 = 21 + 23	26 = 20 - 25	
S		01										Normas, Políticas y Administración M					22,753,919.07		23,243,842.96	12,234,842.90		1,711,708.95	1,614,484.03	13,946,551.85	9,297,291.11	
S		01	00	0001								Normas y Seguimientos	0000				350,000.00		350,000.00	63,000.00		31,500.00	31,500.00	94,500.00	255,500.00	
S		01	00	0001			2	3				MATERIALES Y SUMINISTROS					350,000.00		350,000.00	63,000.00		31,500.00	31,500.00	94,500.00	255,500.00	
S		01	00	0001			2	3	7			COMBUSTIBLES, LUBRICANTES, P					350,000.00		350,000.00	63,000.00		31,500.00	31,500.00	94,500.00	255,500.00	
S		01	00	0001			2	3	7	1		Combustibles y lubricantes					350,000.00		350,000.00	63,000.00		31,500.00	31,500.00	94,500.00	255,500.00	
S		01	00	0001			2	3	7	1	01	Gasolina	1101	30	9995	102	300,000.00		300,000.00	63,000.00		31,500.00	31,500.00	94,500.00	205,500.00	
S		01	00	0001			2	3	7	1	02	Gasoil	1101	30	9998	102	50,000.00		50,000.00						50,000.00	
S		01	00	0004								Servicios Administrativos y Financie	0000				22,403,919.07		22,893,842.96	12,171,842.90		1,680,208.95	1,582,984.03	13,852,051.85	9,041,791.11	
S		01	00	0004			2	1				REMUNERACIONES Y CONTRIBU					3,200,000.00		3,839,923.89	1,542,808.51		242,821.88	242,821.88	1,785,630.39	2,054,293.50	
S		01	00	0004			2	1	1			REMUNERACIONES					3,200,000.00		3,839,923.89	1,542,808.51		242,821.88	242,821.88	1,785,630.39	2,054,293.50	
S		01	00	0004			2	1	1	2		Remuneraciones al personal con caracte					3,200,000.00		3,839,923.89	1,542,808.51		242,821.88	242,821.88	1,785,630.39	2,054,293.50	
S		01	00	0004			2	1	1	2	06	Jornales	1102	20	1955	100	2,000,000.00		1,850,000.00	33,950.00		12,000.00	12,000.00	45,950.00	1,804,050.00	
S		01	00	0004			2	1	1	2	06	Jornales	1102	30	9995	102	900,000.00		1,689,923.89	1,218,016.19		223,821.88	223,821.88	1,441,838.07	248,085.82	
S		01	00	0004			2	1	1	2	06	Jornales	1102	30	9996	102	300,000.00		300,000.00	290,842.32		7,000.00	7,000.00	297,842.32	2,157.68	
S		01	00	0004			2	2				CONTRATACIaN DE SERVICIOS					10,155,474.75		10,105,474.75	5,925,915.13		687,548.95	616,332.39	6,613,464.08	3,492,010.67	
S		01	00	0004			2	2	1			SERVICIOS BASICOS					2,274,082.21		2,249,082.21	1,109,130.51		165,314.09	165,314.09	1,274,444.60	974,637.61	
S		01	00	0004			2	2	1	3		Teléfono local					1,500,000.00		1,475,000.00	926,085.99		130,611.29	130,611.29	1,056,697.28	418,302.72	
S		01	00	0004			2	2	1	3	01	Teléfono local	1102	20	1955	100	1,500,000.00		1,475,000.00	926,085.99		130,611.29	130,611.29	1,056,697.28	418,302.72	
S		01	00	0004			2	2	1	5		Servicio de internet y televisión por cab					400,000.00		400,000.00	183,044.52		30,677.80	30,677.80	213,722.32	186,277.68	
S		01	00	0004			2	2	1	5	01	Servicio de internet y televisión por cab	1102	20	1955	100	400,000.00		400,000.00	183,044.52		30,677.80	30,677.80	213,722.32	186,277.68	
S		01	00	0004			2	2	1	6		Electricidad					364,082.21		364,082.21						364,082.21	
S		01	00	0004			2	2	1	6	01	Energía eléctrica	1102	30	9995	102	364,082.21		364,082.21							364,082.21
S		01	00	0004			2	2	1	7		Agua					10,000.00		10,000.00			4,025.00	4,025.00	4,025.00	5,975.00	
S		01	00	0004			2	2	1	7	01	Agua	1102	20	1955	100	10,000.00		10,000.00			4,025.00	4,025.00	4,025.00	5,975.00	

S		01	00	0004		2	2	2		PUBLICIDAD IMPRESION Y ENCUA				250,000.00		775,000.00	636,875.34		49,229.98	47,225.28	686,105.32	88,894.68	
S		01	00	0004		2	2	2	1	Publicidad y propaganda				150,000.00		675,000.00	599,182.54		48,500.00	46,495.30	647,682.54	27,317.46	
S		01	00	0004		2	2	2	1	01	Publicidad y propaganda	1102	20	1955	100	150,000.00		675,000.00	599,182.54	48,500.00	46,495.30	647,682.54	27,317.46
S		01	00	0004		2	2	2	2	Impresión y encuadernación				100,000.00		100,000.00	37,692.80		729.98	729.98	38,422.78	61,577.22	
S		01	00	0004		2	2	2	2	01	Impresión y encuadernación	1102	20	1955	100	100,000.00		100,000.00	37,692.80	729.98	729.98	38,422.78	61,577.22
S		01	00	0004		2	2	4		TRANSPORTE Y ALMACENAJE				20,000.00		20,000.00	6,500.00				6,500.00	13,500.00	
S		01	00	0004		2	2	4	1	Pasajes				20,000.00		20,000.00	6,500.00				6,500.00	13,500.00	
S		01	00	0004		2	2	4	1	01	Pasajes	1102	20	1955	100	20,000.00		20,000.00	6,500.00			6,500.00	13,500.00
S		01	00	0004		2	2	5		ALQUILERES Y RENTAS				2,590,000.00	(360,000.00)	1,880,000.00	299,896.00				299,896.00	1,580,104.00	
S		01	00	0004		2	2	5	1	Alquileres y rentas de edificios y locale				1,440,000.00	(360,000.00)	780,000.00						780,000.00	
S		01	00	0004		2	2	5	1	01	Alquileres y rentas de edificios y locale	1102	20	1955	100	1,440,000.00	(360,000.00)	780,000.00					780,000.00
S		01	00	0004		2	2	5	4	Alquileres de equipos de transporte, tra				1,000,000.00		950,000.00	228,920.00				228,920.00	721,080.00	
S		01	00	0004		2	2	5	4	01	Alquileres de equipos de transporte, tra	1102	20	1955	100	1,000,000.00		950,000.00	228,920.00			228,920.00	721,080.00
S		01	00	0004		2	2	5	8	Otros alquileres				150,000.00		150,000.00	70,976.00				70,976.00	79,024.00	
S		01	00	0004		2	2	5	8	01	Otros alquileres	1102	20	1955	100	150,000.00		150,000.00	70,976.00			70,976.00	79,024.00
S		01	00	0004		2	2	6		SEGUROS				100,000.00		200,000.00	127,951.78				127,951.78	72,048.22	
S		01	00	0004		2	2	6	2	Seguro de bienes muebles				100,000.00		200,000.00	127,951.78				127,951.78	72,048.22	
S		01	00	0004		2	2	6	2	01	Seguro de bienes muebles	1102	20	1955	100	100,000.00		200,000.00	127,951.78			127,951.78	72,048.22
S		01	00	0004		2	2	7		SERVICIOS DE CONSERVACION, R				1,000,000.00	(50,000.00)	850,000.00	256,041.97	35,575.22	35,575.22		291,617.19	558,382.81	
S		01	00	0004		2	2	7	1	Contratación de obras menores				300,000.00		300,000.00	202,294.06				202,294.06	97,705.94	
S		01	00	0004		2	2	7	1	02	Servicios especiales de mantenimiento y	1102	20	1955	100	300,000.00		300,000.00	202,294.06			202,294.06	97,705.94
S		01	00	0004		2	2	7	2	Mantenimiento y reparación de maqui				700,000.00	(50,000.00)	550,000.00	53,747.91	35,575.22	35,575.22		89,323.13	460,676.87	
S		01	00	0004		2	2	7	2	01	Mantenimiento y reparacion de muebles	1102	20	1955	100	100,000.00		100,000.00	8,411.04	1,804.99	1,804.99	10,216.03	89,783.97
S		01	00	0004		2	2	7	2	02	Mantenimiento y reparacion de equipo y	1102	20	1955	100	100,000.00		100,000.00	1,450.00			1,450.00	98,550.00
S		01	00	0004		2	2	7	2	06	Mantenimiento y reparacion de equipos	1102	20	1955	100	400,000.00	(50,000.00)	250,000.00	10,804.65	33,770.23	33,770.23	44,574.88	205,425.12
S		01	00	0004		2	2	7	2	08	Servicios de mantenimiento, reparación	1102	20	1955	100	100,000.00		100,000.00	33,082.22			33,082.22	66,917.78
S		01	00	0004		2	2	8		OTROS SERVICIOS NO INCLUIDOS				3,921,392.54	410,000.00	4,131,392.54	3,489,519.53	437,429.66	368,217.80		3,926,949.19	204,443.35	
S		01	00	0004		2	2	8	1	Gastos judiciales				50,000.00		50,000.00						50,000.00	
S		01	00	0004		2	2	8	1	01	Gastos judiciales	1102	20	1955	100	50,000.00		50,000.00					50,000.00
S		01	00	0004		2	2	8	2	Comisiones y gastos bancarios				100,000.00		100,000.00	39,366.65	5,274.66	5,274.66		44,641.31	55,358.69	
S		01	00	0004		2	2	8	2	01	Comisiones y gastos bancarios	1102	20	1955	100	100,000.00		100,000.00	39,366.65	5,274.66	5,274.66	44,641.31	55,358.69
S		01	00	0004		2	2	8	6	Organización de eventos y festividades				300,000.00	50,000.00	1,475,000.00	1,377,646.00	67,155.00	15,155.00		1,444,801.00	30,199.00	
S		01	00	0004		2	2	8	6	01	Eventos generales	1102	20	1955	100	300,000.00	50,000.00	1,475,000.00	1,377,646.00	67,155.00	15,155.00	1,444,801.00	30,199.00
S		01	00	0004		2	2	8	7	Servicios Técnicos y Profesionales				3,471,392.54	360,000.00	2,506,392.54	2,072,506.88	365,000.00	347,788.14		2,437,506.88	68,885.66	
S		01	00	0004		2	2	8	7	05	Servicios de informática y sistemas cor	1102	20	1955	100	130,000.00	60,000.00	190,000.00	100,041.63	45,000.00	40,500.00	145,041.63	44,958.37

S	01	00	0004			2	2	8	7	06	Otros servicios técnicos profesionales	1102	20	1955	100	3,341,392.54	300,000.00	2,316,392.54	1,972,465.25		320,000.00	307,288.14	2,292,465.25	23,927.29
S	01	00	0004			2	3				MATERIALES Y SUMINISTROS					9,048,444.32		8,948,444.32	4,703,119.26		749,838.12	723,829.76	5,452,957.38	3,495,486.94
S	01	00	0004			2	3	1			ALIMENTOS Y PRODUCTOS AGRO					1,000,000.00		1,000,000.00	411,621.33		33,536.14	32,307.78	445,157.47	554,842.53
S	01	00	0004			2	3	1	1		Alimentos y bebidas para personas					1,000,000.00		1,000,000.00	411,621.33		33,536.14	32,307.78	445,157.47	554,842.53
S	01	00	0004			2	3	1	1	01	Alimentos y bebidas para personas	1102	30	9995	102	1,000,000.00		1,000,000.00	411,621.33		33,536.14	32,307.78	445,157.47	554,842.53
S	01	00	0004			2	3	2			TEXTILES Y VESTUARIOS					300,000.00		200,000.00	87,320.00		24,780.00		112,100.00	87,900.00
S	01	00	0004			2	3	2	3		Prendas de vestir					300,000.00		200,000.00	87,320.00		24,780.00		112,100.00	87,900.00
S	01	00	0004			2	3	2	3	01	Prendas de vestir	1102	30	9995	102	300,000.00		200,000.00	87,320.00		24,780.00		112,100.00	87,900.00
S	01	00	0004			2	3	3			PRODUCTOS DE PAPEL, CARTON I					400,000.00		400,000.00	77,813.20				77,813.20	322,186.80
S	01	00	0004			2	3	3	1		Papel de escritorio					300,000.00		300,000.00						300,000.00
S	01	00	0004			2	3	3	1	01	Papel de escritorio	1102	20	1955	100	300,000.00		300,000.00						300,000.00
S	01	00	0004			2	3	3	6		Especies timbradas y valoradas					100,000.00		100,000.00	77,813.20				77,813.20	22,186.80
S	01	00	0004			2	3	3	6	01	Especies timbradas y valoradas	1102	20	1955	100	100,000.00		100,000.00	77,813.20				77,813.20	22,186.80
S	01	00	0004			2	3	5			PRODUCTOS DE CUERO, CAUCHO					600,000.00		500,000.00	123,900.00		17,000.00	17,000.00	140,900.00	359,100.00
S	01	00	0004			2	3	5	1		Cueros y pieles					300,000.00		200,000.00						200,000.00
S	01	00	0004			2	3	5	1	01	Cueros y pieles	1102	20	1955	100	300,000.00		200,000.00						200,000.00
S	01	00	0004			2	3	5	3		Llantas y neumáticos					300,000.00		300,000.00	123,900.00		17,000.00	17,000.00	140,900.00	159,100.00
S	01	00	0004			2	3	5	3	01	Llantas y neumáticos	1102	20	1955	100	300,000.00		300,000.00	123,900.00		17,000.00	17,000.00	140,900.00	159,100.00
S	01	00	0004			2	3	6			PRODUCTOS DE MINERALES, MET					300,000.00		300,000.00	263,018.79				263,018.79	36,981.21
S	01	00	0004			2	3	6	3		Productos metálicos y sus derivados					300,000.00		300,000.00	263,018.79				263,018.79	36,981.21
S	01	00	0004			2	3	6	3	04	Herramientas menores	1102	20	1955	100	300,000.00		300,000.00	263,018.79				263,018.79	36,981.21
S	01	00	0004			2	3	7			COMBUSTIBLES, LUBRICANTES, P					4,800,000.00		4,800,000.00	2,467,426.21		633,010.00	633,010.00	3,100,436.21	1,699,563.79
S	01	00	0004			2	3	7	1		Combustibles y lubricantes					4,200,000.00		4,200,000.00	2,467,426.21		633,010.00	633,010.00	3,100,436.21	1,099,563.79
S	01	00	0004			2	3	7	1	01	Gasolina	1102	20	1955	100	1,000,000.00		1,000,000.00	190,997.00		87,025.00	87,025.00	278,022.00	721,978.00
S	01	00	0004			2	3	7	1	02	Gasoil	1102	20	1955	100	3,000,000.00		3,000,000.00	2,254,379.20		545,985.00	545,985.00	2,800,364.20	199,635.80
S	01	00	0004			2	3	7	1	05	Aceites y Grasas	1102	20	1955	100	200,000.00		200,000.00	22,050.01				22,050.01	177,949.99
S	01	00	0004			2	3	7	2		Productos químicos y conexos					600,000.00		600,000.00						600,000.00
S	01	00	0004			2	3	7	2	05	Insecticidas, fumigantes y otros	1102	20	1955	100	200,000.00		200,000.00						200,000.00
S	01	00	0004			2	3	7	2	06	Pinturas, lacas, barnices, diluyentes y al	1102	20	1955	100	400,000.00		400,000.00						400,000.00
S	01	00	0004			2	3	9			PRODUCTOS Y UTILES VARIOS					1,648,444.32		1,748,444.32	1,272,019.73		41,511.98	41,511.98	1,313,531.71	434,912.61
S	01	00	0004			2	3	9	1		Material para limpieza					300,000.00		400,000.00	382,007.00				382,007.00	17,993.00
S	01	00	0004			2	3	9	1	01	Material para limpieza	1102	30	9995	102	300,000.00		400,000.00	382,007.00				382,007.00	17,993.00
S	01	00	0004			2	3	9	2		Útiles de escritorio, oficina informática					248,444.32		448,444.32	431,797.00				431,797.00	16,647.32
S	01	00	0004			2	3	9	2	01	Útiles de escritorio, oficina informática	1102	20	1955	100	248,444.32		448,444.32	431,797.00				431,797.00	16,647.32
S	01	00	0004			2	3	9	8		Otros repuestos y accesorios menores					100,000.00		100,000.00	21,948.00		3,550.00	3,550.00	25,498.00	74,502.00



S	01	00	0004			2	3	9	8	01	Otros repuestos y accesorios menores	1102	30	9995	102	100,000.00		100,000.00	21,948.00		3,550.00	3,550.00	25,498.00	74,502.00
S	01	00	0004			2	3	9	9		Productos y útiles varios no identificad					1,000,000.00		800,000.00	436,267.73		37,961.98	37,961.98	474,229.71	325,770.29
S	01	00	0004			2	3	9	9	01	Productos y Útiles Varios n.i.p	1102	20	1955	100	1,000,000.00		800,000.00	436,267.73		37,961.98	37,961.98	474,229.71	325,770.29
S	12										Gestión y Asministración de Servicios					18,107,954.43		18,107,954.43	8,853,847.42		1,328,359.62	1,300,540.30	10,182,207.04	7,925,747.39
S	12	00	0003								Manejo de Residuos Solidos	0000				17,181,878.98		17,181,878.98	8,839,047.42		1,328,359.62	1,300,540.30	10,167,407.04	7,014,471.94
S	12	00	0003			2	1				REMUNERACIONES Y CONTRIBU					16,871,878.98		16,571,878.98	8,509,047.42		1,325,359.62	1,297,540.30	9,834,407.04	6,737,471.94
S	12	00	0003			2	1	1			REMUNERACIONES					15,139,108.00		14,839,108.00	8,160,976.50		1,253,452.00	1,225,632.68	9,414,428.50	5,424,679.50
S	12	00	0003			2	1	1	1		REMUNERACIONES					11,043,792.00		11,043,792.00	8,101,826.50		1,221,052.00	1,193,232.68	9,322,878.50	1,720,913.50
S	12	00	0003			2	1	1	1	01	Sueldos fijos	3202	20	1955	100	9,523,765.69		9,523,765.69	8,089,276.50		1,212,352.00	1,184,532.68	9,301,628.50	222,137.19
S	12	00	0003			2	1	1	1	01	Sueldos fijos	3202	30	9996	102	1,520,026.31		1,520,026.31	12,550.00		8,700.00	8,700.00	21,250.00	1,498,776.31
S	12	00	0003			2	1	1	2		Remuneraciones al personal con caracte					3,200,000.00		2,900,000.00	59,150.00		32,400.00	32,400.00	91,550.00	2,808,450.00
S	12	00	0003			2	1	1	2	06	Jornales	3202	30	9995	102	200,000.00		200,000.00			17,400.00	17,400.00	17,400.00	182,600.00
S	12	00	0003			2	1	1	2	06	Jornales	3202	30	9996	102	3,000,000.00		2,700,000.00	59,150.00		15,000.00	15,000.00	74,150.00	2,625,850.00
S	12	00	0003			2	1	1	4		Sueldo anual no.13					895,316.00		895,316.00						895,316.00
S	12	00	0003			2	1	1	4	01	Sueldo anual no.13	3202	20	1955	100	895,316.00		895,316.00						895,316.00
S	12	00	0003			2	1	5			CONTRIBUCIONES A LA SEGURID					1,732,770.98		1,732,770.98	348,070.92		71,907.62	71,907.62	419,978.54	1,312,792.44
S	12	00	0003			2	1	5	1		Contribuciones al seguro de salud					783,004.86		783,004.86	216,534.90		32,531.01	32,531.01	249,065.91	533,938.95
S	12	00	0003			2	1	5	1	01	Contribuciones al seguro de salud	3202	20	1955	100	783,004.86		783,004.86	216,534.90		32,531.01	32,531.01	249,065.91	533,938.95
S	12	00	0003			2	1	5	2		Contribuciones al seguro de pensiones					784,109.24		784,109.24	78,211.60		32,495.05	32,495.05	110,706.65	673,402.59
S	12	00	0003			2	1	5	2	01	Contribuciones al seguro de pensiones	3202	20	1955	100	784,109.24		784,109.24	78,211.60		32,495.05	32,495.05	110,706.65	673,402.59
S	12	00	0003			2	1	5	3		Contribuciones al seguro de riesgo labo					165,656.88		165,656.88	53,324.42		6,881.56	6,881.56	60,205.98	105,450.90
S	12	00	0003			2	1	5	3	01	Contribuciones al seguro de riesgo labo	3202	20	1955	100	165,656.88		165,656.88	53,324.42		6,881.56	6,881.56	60,205.98	105,450.90
S	12	00	0003			2	2				CONTRATACIaN DE SERVICIOS					60,000.00		360,000.00	330,000.00				330,000.00	30,000.00
S	12	00	0003			2	2	1			SERVICIOS BASICOS					60,000.00		360,000.00	330,000.00				330,000.00	30,000.00
S	12	00	0003			2	2	1	8		Recolección de residuos sólidos					60,000.00		360,000.00	330,000.00				330,000.00	30,000.00
S	12	00	0003			2	2	1	8	01	Recolección de residuos sólidos	3202	30	9996	102	60,000.00		360,000.00	330,000.00				330,000.00	30,000.00
S	12	00	0003			2	3				MATERIALES Y SUMINISTROS					250,000.00		250,000.00			3,000.00	3,000.00	3,000.00	247,000.00
S	12	00	0003			2	3	7			COMBUSTIBLES, LUBRICANTES, P					100,000.00		100,000.00			3,000.00	3,000.00	3,000.00	97,000.00
S	12	00	0003			2	3	7	1		Combustibles y lubricantes					100,000.00		100,000.00			3,000.00	3,000.00	3,000.00	97,000.00
S	12	00	0003			2	3	7	1	02	Gasoil	3202	30	9995	102	100,000.00		100,000.00			3,000.00	3,000.00	3,000.00	97,000.00
S	12	00	0003			2	3	9			PRODUCTOS Y UTILES VARIOS					150,000.00		150,000.00						150,000.00
S	12	00	0003			2	3	9	1		Material para limpieza					150,000.00		150,000.00						150,000.00
S	12	00	0003			2	3	9	1	02	Materiales de limpieza e higiene person	3202	30	9995	102	150,000.00		150,000.00						150,000.00
S	12	00	0006								Seguridad y Vigilancia Ciudadana	0000				926,075.45		926,075.45	14,800.00				14,800.00	911,275.45
S	12	00	0006			2	1				REMUNERACIONES Y CONTRIBU					926,075.45		926,075.45	14,800.00				14,800.00	911,275.45

S	12	00	0006			2	1	1						REMUNERACIONES					926,075.45			926,075.45	14,800.00				14,800.00	911,275.45
S	12	00	0006			2	1	1	2					Remuneraciones al personal con carácter					926,075.45			926,075.45	14,800.00				14,800.00	911,275.45
S	12	00	0006			2	1	1	2	06				Jornales	1401	30	9995	102	300,000.00			300,000.00	14,800.00				14,800.00	285,200.00
S	12	00	0006			2	1	1	2	06				Jornales	1401	30	9996	102	626,075.45			626,075.45						626,075.45
S	14													Gestión y Administración de Servicios					2,261,905.16			2,561,905.16	272,195.73		29,800.00	29,500.00	301,995.73	2,259,909.43
S	14	00	0001											Asistencia Social	0000				2,018,878.68			2,318,878.68	272,195.73		29,800.00	29,500.00	301,995.73	2,016,882.95
S	14	00	0001			2	1							REMUNERACIONES Y CONTRIBUCIONES					864,628.68			1,164,628.68	272,195.73		29,800.00	29,500.00	301,995.73	862,632.95
S	14	00	0001			2	1	1						REMUNERACIONES					818,500.00			818,500.00	202,700.00		29,800.00	29,500.00	232,500.00	586,000.00
S	14	00	0001			2	1	1	1					REMUNERACIONES					294,000.00			294,000.00	202,700.00		29,800.00	29,500.00	232,500.00	61,500.00
S	14	00	0001			2	1	1	1	01				Sueldos fijos	4510	20	1955	100	294,000.00			294,000.00	202,700.00		29,800.00	29,500.00	232,500.00	61,500.00
S	14	00	0001			2	1	1	2					Remuneraciones al personal con carácter					500,000.00			500,000.00						500,000.00
S	14	00	0001			2	1	1	2	06				Jornales	4510	20	1955	100	500,000.00			500,000.00						500,000.00
S	14	00	0001			2	1	1	4					Sueldo anual no. 13					24,500.00			24,500.00						24,500.00
S	14	00	0001			2	1	1	4	01				Sueldo anual no. 13	4510	20	1955	100	24,500.00			24,500.00						24,500.00
S	14	00	0001			2	1	5						CONTRIBUCIONES A LA SEGURIDAD SOCIAL					46,128.68			346,128.68	69,495.73			69,495.73		276,632.95
S	14	00	0001			2	1	5	1					Contribuciones al seguro de salud					20,844.68			120,844.68	31,398.17			31,398.17		89,446.51
S	14	00	0001			2	1	5	1	01				Contribuciones al seguro de salud	4510	20	1955	100	20,844.68			120,844.68	31,398.17			31,398.17		89,446.51
S	14	00	0001			2	1	5	2					Contribuciones al seguro de pensiones					20,874.00			120,874.00	31,446.82			31,446.82		89,427.18
S	14	00	0001			2	1	5	2	01				Contribuciones al seguro de pensiones	4510	20	1955	100	20,874.00			120,874.00	31,446.82			31,446.82		89,427.18
S	14	00	0001			2	1	5	3					Contribuciones al seguro de riesgo laboral					4,410.00			104,410.00	6,650.74			6,650.74		97,759.26
S	14	00	0001			2	1	5	3	01				Contribuciones al seguro de riesgo laboral	4510	20	1955	100	4,410.00			104,410.00	6,650.74			6,650.74		97,759.26
S	14	00	0001			2	4							TRANSFERENCIAS CORRIENTES					1,154,250.00			1,154,250.00						1,154,250.00
S	14	00	0001			2	4	1						TRANSFERENCIAS CORRIENTES A PERSONAS					1,154,250.00			1,154,250.00						1,154,250.00
S	14	00	0001			2	4	1	2					Ayudas y donaciones a personas					1,154,250.00			1,154,250.00						1,154,250.00
S	14	00	0001			2	4	1	2	02				Ayudas y donaciones ocasionales a hogares	4510	20	1955	100	1,000,000.00			1,000,000.00						1,000,000.00
S	14	00	0001			2	4	1	2	02				Ayudas y donaciones ocasionales a hogares	4510	30	9995	102	100,000.00			100,000.00						100,000.00
S	14	00	0001			2	4	1	2	02				Ayudas y donaciones ocasionales a hogares	4510	30	9998	102	54,250.00			54,250.00						54,250.00
S	14	00	0002											Educación y Formación Integral	0000				243,026.48			243,026.48						243,026.48
S	14	00	0002			2	4							TRANSFERENCIAS CORRIENTES					243,026.48			243,026.48						243,026.48
S	14	00	0002			2	4	1						TRANSFERENCIAS CORRIENTES A PERSONAS					243,026.48			243,026.48						243,026.48
S	14	00	0002			2	4	1	4					Becas y viajes de estudios					243,026.48			243,026.48						243,026.48
S	14	00	0002			2	4	1	4	01				Becas Nacionales	4409	20	1955	100	243,026.48			243,026.48						243,026.48
S	15													Fomento de la Cultura, Deporte y Recreación					300,000.00			300,000.00	42,000.00		4,590.00	4,590.00	46,590.00	253,410.00
S	15	00	0001											Fomento de la Cultura y el Arte	0000				100,000.00			100,000.00			2,100.00	2,100.00	2,100.00	97,900.00
S	15	00	0001			2	2							CONTRATACION DE SERVICIOS					100,000.00			100,000.00			2,100.00	2,100.00	2,100.00	97,900.00

S	15	00	0001		2	2	8		OTROS SERVICIOS NO INCLUIDOS					100,000.00		100,000.00			2,100.00	2,100.00	2,100.00	97,900.00	
S	15	00	0001		2	2	8	6	Organización de eventos y festividades					100,000.00		100,000.00			2,100.00	2,100.00	2,100.00	97,900.00	
S	15	00	0001		2	2	8	6	01	Eventos generales	4303	30	9996	102	100,000.00		100,000.00			2,100.00	2,100.00	2,100.00	97,900.00
S	15	00	0002						Desarrollo de Evento Deportivos y Re	0000				200,000.00		200,000.00	42,000.00		2,490.00	2,490.00	44,490.00	155,510.00	
S	15	00	0002		2	2			CONTRATAcIaN DE SERVICIOS					200,000.00		200,000.00	42,000.00		2,490.00	2,490.00	44,490.00	155,510.00	
S	15	00	0002		2	2	8		OTROS SERVICIOS NO INCLUIDOS					200,000.00		200,000.00	42,000.00		2,490.00	2,490.00	44,490.00	155,510.00	
S	15	00	0002		2	2	8	6	Organización de eventos y festividades					200,000.00		200,000.00	42,000.00		2,490.00	2,490.00	44,490.00	155,510.00	
S	15	00	0002		2	2	8	6	01	Eventos generales	4303	30	9996	102	200,000.00		200,000.00	42,000.00		2,490.00	2,490.00	44,490.00	155,510.00
S	16								Promoción y Participación Comunita					140,819.20		140,819.20						140,819.20	
S	16	00	0001						Fomento, Coordinación y Registro de	0000				140,819.20		140,819.20						140,819.20	
S	16	00	0001		2	2			CONTRATAcIaN DE SERVICIOS					140,819.20		140,819.20						140,819.20	
S	16	00	0001		2	2	8		OTROS SERVICIOS NO INCLUIDOS					140,819.20		140,819.20						140,819.20	
S	16	00	0001		2	2	8	6	Organización de eventos y festividades					140,819.20		140,819.20						140,819.20	
S	16	00	0001		2	2	8	6	01	Eventos generales	4102	30	9996	102	140,819.20		140,819.20					140,819.20	
S	96	00							Deuda Pública y Otras Operaciones F					4,200,000.00		4,200,000.00	30,986.69				30,986.69	4,169,013.31	
S	96	00	00	0001					Amortización de Prestamos y Pago de	0000				4,200,000.00		4,200,000.00	30,986.69				30,986.69	4,169,013.31	
S	96	00	00	0001		4			APLICACIONES FINANCIERAS					4,200,000.00		4,200,000.00	30,986.69				30,986.69	4,169,013.31	
S	96	00	00	0001		4	2		DISMINUCION DE PASIVOS					4,200,000.00		4,200,000.00	30,986.69				30,986.69	4,169,013.31	
S	96	00	00	0001		4	2	1	Disminucion de pasivos corrientes					4,200,000.00		4,200,000.00	30,986.69				30,986.69	4,169,013.31	
S	96	00	00	0001		4	2	1	1	Disminucion de cuentas por pagar de co				4,200,000.00		4,200,000.00	30,986.69				30,986.69	4,169,013.31	
S	96	00	00	0001		4	2	1	1	01	Disminucion de cuentas por pagar de co	0000	30	9995	102	4,200,000.00		4,200,000.00	30,986.69			30,986.69	4,169,013.31
S	98	00							Administración de Contribuciones Es	0000				300,000.00		300,000.00						300,000.00	
S	98	00	00	0000		2	5		TRANSFERENCIAS DE CAPITAL					300,000.00		300,000.00						300,000.00	
S	98	00	00	0000		2	5	1	TRANSFERENCIAS DE CAPITAL A					300,000.00		300,000.00						300,000.00	
S	98	00	00	0000		2	5	1	2	Transferencias de capital a asociacione:				300,000.00		300,000.00						300,000.00	
S	98	00	00	0000		2	5	1	2	01	Transferencias de capital a asociacione:	1102	20	1955	100	200,000.00		200,000.00					200,000.00
S	98	00	00	0000		2	5	1	2	01	Transferencias de capital a asociacione:	1102	30	9995	102	100,000.00		100,000.00					100,000.00
<b>TOTAL RD\$</b>										48,064,597.86	48,854,521.75	21,433,872.74	3,074,458.57	2,949,114.33	24,508,331.31	24,346,190.44							



Preparado por



Revisado por



Aprobado por

**MINISTERIO DE HACIENDA  
DIRECCION GENERAL DE PRESUPUESTO  
EJECUCION DE LOS GASTOS Y APLICACIONES FINANCIERAS POR DESTINO DE FONDOS Y ESTRUCTURA PROGRAMATICA  
CORRESPONDIENTE AL MES DE JULIO DEL AÑO 2023**

CODIGO DEL CAPITULO **7 3 2 0** DENOMINACION JUNTA MUNICIPAL DE PANTOJA

Fecha: 28/08/2023

Destino de Fondo	Estructura					Clasificación del Gasto							Presupuesto			Ejecución del Gasto										
	Partida no Asig/Prog.	Programa	Proyecto	Act/Obra	Institución Recept.	SNIP	Tipo	Objeto	Cuenta	Sub-Cla.	Auxiliar	Denominación del Gasto	Función	Fuente de Financiamien.	Fuente Especifica	Organismo Financiad	Presupuesto Original	Acumulado Anterior	Compromiso	Devengado	Pagado	Devengado a la Fecha	Balance Disponible			
																	Año Actual							Modificaciones	Vigente	20 = 18 + 6 - 19
1	2	3	4	5	6	7	8	9	10	11	12	13	14	15	16	17	18	19	20 = 18 + 6 - 19	21	22	23	24	25 = 21 + 23	26 = 20 + 25	
I		01										Normas, Políticas y Administración N					7,383,710.69	500,000.00	6,573,661.60	4,575,533.83		628,935.70	620,935.70	5,204,469.53	1,369,192.07	
I		01	00	0004								Servicios Administrativos y Financie	0000				7,383,710.69	500,000.00	6,573,661.60	4,575,533.83		628,935.70	620,935.70	5,204,469.53	1,369,192.07	
I		01	00	0004			2	2				CONTRATACIaN DE SERVICIOS					75,000.00	90,000.00	165,000.00	74,437.32		82,950.70	74,950.70	157,388.02	7,611.98	
I		01	00	0004			2	2	5			ALQUILERES Y RENTAS						90,000.00	90,000.00			80,000.00	72,000.00	80,000.00	10,000.00	
I		01	00	0004			2	2	5	4		Alquileres de equipos de transporte, tra						90,000.00	90,000.00			80,000.00	72,000.00	80,000.00	10,000.00	
I		01	00	0004			2	2	5	4	01	Alquileres de equipos de transporte, tra	0000	20	1955	100		90,000.00	90,000.00			80,000.00	72,000.00	80,000.00	10,000.00	
I		01	00	0004			2	2	8			OTROS SERVICIOS NO INCLUIDOS					75,000.00		75,000.00	74,437.32		2,950.70	2,950.70	77,388.02	(2,388.02)	
I		01	00	0004			2	2	8	2		Comisiones y gastos bancarios					75,000.00		75,000.00	74,437.32		2,950.70	2,950.70	77,388.02	(2,388.02)	
I		01	00	0004			2	2	8	2	01		1101	20	1955	100	75,000.00		75,000.00	74,437.32		2,950.70	2,950.70	77,388.02		
I		01	00	0004			2	3				MATERIALES Y SUMINISTROS					5,878,710.69	410,000.00	5,428,661.60	4,148,152.51		545,985.00	545,985.00	4,694,137.51	734,524.09	
I		01	00	0004			2	3	5			PRODUCTOS DE CUERO, CAUCHO					500,000.00		700,300.00	400,300.00				400,300.00	300,000.00	
I		01	00	0004			2	3	5	3		Llantas y neumáticos					500,000.00		700,300.00	400,300.00				400,300.00	300,000.00	
I		01	00	0004			2	3	5	3	01	Llantas y neumáticos	1101	30	9995	102	500,000.00		700,300.00	400,300.00				400,300.00	300,000.00	
I		01	00	0004			2	3	6			PRODUCTOS DE MINERALES, MET					1,918,361.60		218,361.60	17,080.43				17,080.43	201,281.17	
I		01	00	0004			2	3	6	1		Productos de cemento, cal, asbesto, yeso					1,918,361.60		218,361.60	17,080.43				17,080.43	201,281.17	
I		01	00	0004			2	3	6	1	02	Productos de cal	1102	30	9996	102	1,918,361.60		218,361.60	17,080.43				17,080.43	201,281.17	
I		01	00	0004			2	3	7			COMBUSTIBLES, LUBRICANTES, P					2,730,349.09	500,000.00	4,170,000.00	3,648,485.00		545,985.00	545,985.00	4,194,470.00	(24,470.00)	
I		01	00	0004			2	3	7	1		Combustibles y lubricantes					2,730,349.09	500,000.00	4,170,000.00	3,648,485.00		545,985.00	545,985.00	4,194,470.00	(24,470.00)	
I		01	00	0004			2	3	7	1	02		1102	30	9995	102	2,730,349.09	500,000.00	4,170,000.00	3,648,485.00		545,985.00	545,985.00	4,194,470.00		
I		01	00	0004			2	3	9			PRODUCTOS Y UTILES VARIOS					730,000.00	(90,000.00)	340,000.00	82,287.08					82,287.08	257,712.92
I		01	00	0004			2	3	9	5		Útiles de cocina y comedor					50,000.00		50,000.00						50,000.00	
I		01	00	0004			2	3	9	5	01	Útiles de cocina y comedor	1101	20	1955	100	50,000.00		50,000.00						50,000.00	
I		01	00	0004			2	3	9	6		Productos eléctricos y afines					80,000.00		80,000.00						80,000.00	
I		01	00	0004			2	3	9	6	01	Productos eléctricos y afines	1101	20	1955	100	80,000.00		80,000.00						80,000.00	

I		01	00	0004			2	3	9	9					600,000.00	(90,000.00)	210,000.00	82,287.08				82,287.08	127,712.92	
I		01	00	0004			2	3	9	9	01				600,000.00	(90,000.00)	210,000.00	82,287.08				82,287.08	127,712.92	
I		01	00	0004			2	6							1,430,000.00		980,000.00	352,944.00				352,944.00	627,056.00	
I		01	00	0004			2	6	1						860,000.00		560,000.00	93,344.00				93,344.00	466,656.00	
I		01	00	0004			2	6	1	1					200,000.00		100,000.00						100,000.00	
I		01	00	0004			2	6	1	1	01				200,000.00		100,000.00						100,000.00	
I		01	00	0004			2	6	1	3					400,000.00		200,000.00						200,000.00	
I		01	00	0004			2	6	1	3	01				400,000.00		200,000.00						200,000.00	
I		01	00	0004			2	6	1	4					60,000.00		60,000.00						60,000.00	
I		01	00	0004			2	6	1	4	01				60,000.00		60,000.00						60,000.00	
I		01	00	0004			2	6	1	9					200,000.00		200,000.00	93,344.00				93,344.00	106,656.00	
I		01	00	0004			2	6	1	9	01				200,000.00		200,000.00	93,344.00				93,344.00	106,656.00	
I		01	00	0004			2	6	5						200,000.00		300,000.00	259,600.00				259,600.00	40,400.00	
I		01	00	0004			2	6	5	4					200,000.00		300,000.00	259,600.00				259,600.00	40,400.00	
I		01	00	0004			2	6	5	4	01				200,000.00		300,000.00	259,600.00				259,600.00	40,400.00	
I		01	00	0004			2	6	6						70,000.00		70,000.00						70,000.00	
I		01	00	0004			2	6	6	2					70,000.00		70,000.00						70,000.00	
I		01	00	0004			2	6	6	2	01				70,000.00		70,000.00						70,000.00	
I		01	00	0004			2	6	8						100,000.00									
I		01	00	0004			2	6	8	3					100,000.00									
I		01	00	0004			2	6	8	3	01				100,000.00									
I		01	00	0004			2	6	9						200,000.00		50,000.00						50,000.00	
I		01	00	0004			2	6	9	9					200,000.00		50,000.00						50,000.00	
I		01	00	0004			2	6	9	9	01				200,000.00		50,000.00						50,000.00	
I		11													36,206,784.19	(500,000.00)	57,895,641.00	33,391,000.22			505,000.00	454,500.00	33,896,000.22	23,999,640.78
I		11	00	0001											4,850,000.00	400,000.00	23,400,000.00	22,229,147.24			505,000.00	454,500.00	22,734,147.24	665,852.76
I		11	00	0001			2	2							4,000,000.00	400,000.00	6,700,000.00	5,745,678.24			505,000.00	454,500.00	6,250,678.24	449,321.76
I		11	00	0001			2	2	5						2,800,000.00	400,000.00	4,358,000.00	3,510,000.00			505,000.00	454,500.00	4,015,000.00	343,000.00
I		11	00	0001			2	2	5	4					2,500,000.00	400,000.00	4,050,000.00	3,510,000.00			420,000.00	454,500.00	3,930,000.00	120,000.00
I		11	00	0001			2	2	5	4	01				2,500,000.00	400,000.00	4,050,000.00	3,510,000.00			420,000.00	454,500.00	3,930,000.00	120,000.00
I		11	00	0001			2	2	5	7					300,000.00		308,000.00				85,000.00		85,000.00	223,000.00
I		11	00	0001			2	2	5	7	01				300,000.00		308,000.00				85,000.00		85,000.00	223,000.00
I		11	00	0001			2	2	7						800,000.00		2,242,000.00	2,235,678.24					2,235,678.24	6,321.76
I		11	00	0001			2	2	7	2					800,000.00		2,242,000.00	2,235,678.24					2,235,678.24	6,321.76
I		11	00	0001			2	2	7	2	06				800,000.00		2,242,000.00	2,235,678.24					2,235,678.24	6,321.76

I		11	00	0001		2	2	8		OTROS SERVICIOS NO INCLUIDOS				400,000.00		100,000.00						100,000.00	
I		11	00	0001		2	2	8	7	Servicios Técnicos y Profesionales				400,000.00		100,000.00						100,000.00	
I		11	00	0001		2	2	8	7	05	Servicios de informática y sistemas com	2503	20	1955	100	400,000.00		100,000.00					100,000.00
I		11	00	0001		2	3			<b>MATERIALES Y SUMINISTROS</b>				750,000.00		250,000.00	199,469.00			199,469.00		50,531.00	
I		11	00	0001		2	3	6		<b>PRODUCTOS DE MINERALES, MET</b>				250,000.00		250,000.00	199,469.00			199,469.00		50,531.00	
I		11	00	0001		2	3	6	3	Productos metalicos y sus derivados				250,000.00		250,000.00	199,469.00			199,469.00		50,531.00	
I		11	00	0001		2	3	6	3	04	Herramientas menores	2503	20	1955	100	250,000.00		250,000.00	199,469.00			199,469.00	50,531.00
I		11	00	0001		2	3	7		<b>COMBUSTIBLES, LUBRICANTES, P</b>				500,000.00									
I		11	00	0001		2	3	7	1	Combustibles y lubricantes				500,000.00									
I		11	00	0001		2	3	7	1	02	Gasoil	2503	20	1955	100	500,000.00							
I		11	00	0001		2	6			<b>BIENES MUEBLES, INMUEBLES E</b>				100,000.00		16,450,000.00	16,284,000.00			16,284,000.00		166,000.00	
I		11	00	0001		2	6	4		<b>VEHICULOS Y EQUIPO DE TRANSI</b>						16,350,000.00	16,284,000.00			16,284,000.00		66,000.00	
I		11	00	0001		2	6	4	1	Automóviles y camiones						16,350,000.00	16,284,000.00			16,284,000.00		66,000.00	
I		11	00	0001		2	6	4	1	01	Automóviles y camiones	2503	10	0100	100		16,350,000.00	16,284,000.00			16,284,000.00		66,000.00
I		11	00	0001		2	6	8		<b>BIENES INTANGIBLES</b>				100,000.00		100,000.00						100,000.00	
I		11	00	0001		2	6	8	9	Otros activos intangibles				100,000.00		100,000.00						100,000.00	
I		11	00	0001		2	6	8	9	01	Otros activos intangibles	2503	20	1955	100	100,000.00		100,000.00					100,000.00
I		11	01	0000						<b>Construcción de Vías de Comunicaci</b>				23,604,842.80		30,943,699.61	11,161,852.98			11,161,852.98		19,781,846.63	
I		11	01	0051						<b>CONST. DE BADENES,COLECTOR</b>	0000					7,600,000.00	6,886,398.53			6,886,398.53		713,601.47	
I		11	01	0051		2	7			<b>OBRAS</b>						7,600,000.00	6,886,398.53			6,886,398.53		713,601.47	
I		11	01	0051		2	7	2		<b>INFRAESTRUCTURA</b>						7,600,000.00	6,886,398.53			6,886,398.53		713,601.47	
I		11	01	0051		2	7	2	4	Infraestructura terrestre y obras anexas						7,600,000.00	6,886,398.53			6,886,398.53		713,601.47	
I		11	01	0051		2	7	2	4	01	Infraestructura terrestre y obras anexas	2601	10	0100	100		7,600,000.00	6,886,398.53			6,886,398.53		713,601.47
I		11	01	0052						<b>ACERAS, CONTENES,BADENES, I</b>	0000					3,428,807.72	2,349,935.73			2,349,935.73		1,078,871.99	
I		11	01	0052		2	7			<b>OBRAS</b>						3,428,807.72	2,349,935.73			2,349,935.73		1,078,871.99	
I		11	01	0052		2	7	2		<b>INFRAESTRUCTURA</b>						3,428,807.72	2,349,935.73			2,349,935.73		1,078,871.99	
I		11	01	0052		2	7	2	4	Infraestructura terrestre y obras anexas						3,428,807.72	2,349,935.73			2,349,935.73		1,078,871.99	
I		11	01	0052		2	7	2	4	01	Infraestructura terrestre y obras anexas	2601	10	0100	100		3,428,807.72	2,349,935.73			2,349,935.73		1,078,871.99
I		11	01	0053		2	7	2	4	01	Infraestructura terrestre y obras anexas	2601	10	0100	100								
I		11	01	0054						<b>CONSTRUCCION DE ACERAS CO</b>	0000					4,000,000.00	1,300,000.00					1,300,000.00	
I		11	01	0054		2	7			<b>OBRAS</b>						4,000,000.00	1,300,000.00					1,300,000.00	
I		11	01	0054		2	7	2		<b>INFRAESTRUCTURA</b>						4,000,000.00	1,300,000.00					1,300,000.00	
I		11	01	0054		2	7	2	4	Infraestructura terrestre y obras anexas						4,000,000.00	1,300,000.00					1,300,000.00	
I		11	01	0054		2	7	2	4	01	Infraestructura terrestre y obras anexas	2601	20	1955	100	2,000,000.00		1,100,000.00					1,100,000.00
I		11	01	0054		2	7	2	4	01	Infraestructura terrestre y obras anexas	2601	30	9996	102	2,000,000.00		200,000.00					200,000.00



1	11	01	0062		2	7	2		INFRAESTRUCTURA					2,000,000.00		1,160,049.09					1,160,049.09	
1	11	01	0062		2	7	2	4	Infraestructura terrestre y obras anexas					2,000,000.00		1,160,049.09					1,160,049.09	
1	11	01	0062		2	7	2	4	01	Infraestructura terrestre y obras anexas	2601	20	1955	100	796,755.67		796,755.67					796,755.67
1	11	01	0062		2	7	2	4	01	Infraestructura terrestre y obras anexas	2601	30	9995	102	939,105.93		99,155.02					99,155.02
1	11	01	0062		2	7	2	4	01	Infraestructura terrestre y obras anexas	2601	30	9996	102	264,138.40		264,138.40					264,138.40
1	11	01	0063						CONSTRUCCION DE ACERAS CO	0000				1,000,000.00		1,000,000.00					1,000,000.00	
1	11	01	0063		2	7			OBRAS					1,000,000.00		1,000,000.00					1,000,000.00	
1	11	01	0063		2	7	2		INFRAESTRUCTURA					1,000,000.00		1,000,000.00					1,000,000.00	
1	11	01	0063		2	7	2	4	Infraestructura terrestre y obras anexas					1,000,000.00		1,000,000.00					1,000,000.00	
1	11	01	0063		2	7	2	4	01	Infraestructura terrestre y obras anexas	2601	30	9995	102	1,000,000.00		1,000,000.00					1,000,000.00
1	11	01	0064						CONSTRUCCION DE ACERAS CO	0000				1,000,000.00		1,000,000.00					1,000,000.00	
1	11	01	0064		2	7			OBRAS					1,000,000.00		1,000,000.00					1,000,000.00	
1	11	01	0064		2	7	2		INFRAESTRUCTURA					1,000,000.00		1,000,000.00					1,000,000.00	
1	11	01	0064		2	7	2	4	Infraestructura terrestre y obras anexas					1,000,000.00		1,000,000.00					1,000,000.00	
1	11	01	0064		2	7	2	4	01	Infraestructura terrestre y obras anexas	2601	20	1955	100	1,000,000.00		1,000,000.00					1,000,000.00
1	11	01	0065						CONSTRUCCION DE ACERAS CO	0000				1,000,000.00		1,000,000.00					1,000,000.00	
1	11	01	0065		2	7			OBRAS					1,000,000.00		1,000,000.00					1,000,000.00	
1	11	01	0065		2	7	2		INFRAESTRUCTURA					1,000,000.00		1,000,000.00					1,000,000.00	
1	11	01	0065		2	7	2	4	Infraestructura terrestre y obras anexas					1,000,000.00		1,000,000.00					1,000,000.00	
1	11	01	0065		2	7	2	4	01	Infraestructura terrestre y obras anexas	2601	20	1955	100	1,000,000.00		1,000,000.00					1,000,000.00
1	11	01	0066						CONSTRUCCION DE ACERAS CO	0000				826,896.97		826,896.97						826,896.97
1	11	01	0066		2	7			OBRAS					826,896.97		826,896.97						826,896.97
1	11	01	0066		2	7	2		INFRAESTRUCTURA					826,896.97		826,896.97						826,896.97
1	11	01	0066		2	7	2	4	Infraestructura terrestre y obras anexas					826,896.97		826,896.97						826,896.97
1	11	01	0066		2	7	2	4	01	Infraestructura terrestre y obras anexas	2601	20	1955	100	826,896.97		826,896.97					826,896.97
1	11	01	0067						CONSTRUCCION DE ACERAS CO	0000				826,896.97		826,896.97						826,896.97
1	11	01	0067		2	7			OBRAS					826,896.97		826,896.97						826,896.97
1	11	01	0067		2	7	2		INFRAESTRUCTURA					826,896.97		826,896.97						826,896.97
1	11	01	0067		2	7	2	4	Infraestructura terrestre y obras anexas					826,896.97		826,896.97						826,896.97
1	11	01	0067		2	7	2	4	01	Infraestructura terrestre y obras anexas	2601	20	1955	100	826,896.97		826,896.97					826,896.97
1	11	01	0068						CONSTRUCCION DE ACERAS CO	0000				826,896.97		826,896.97						826,896.97
1	11	01	0068		2	7			OBRAS					826,896.97		826,896.97						826,896.97
1	11	01	0068		2	7	2		INFRAESTRUCTURA					826,896.97		826,896.97						826,896.97
1	11	01	0068		2	7	2	4	Infraestructura terrestre y obras anexas					826,896.97		826,896.97						826,896.97
1	11	01	0068		2	7	2	4	01	Infraestructura terrestre y obras anexas	2601	20	1955	100	826,896.97		826,896.97					826,896.97









Preparado por



TOTAL RD\$

46,664,296.71

77,062,361.06

49,773,445.31


1,480,843.70

1,410,343.70

51,254,289.01

25,808,072.05

Revisado por



Aprobado por



**MINISTERIO DE HACIENDA**  
**DIRECCION GENERAL DE PRESUPUESTO**  
**EJECUCION DE LOS GASTOS Y APLICACIONES FINANCIERAS POR DESTINO DE FONDOS Y ESTRUCTURA PROGRAMATICA**  
**CORRESPONDIENTE AL MES DE JULIO DEL AÑO 2023**

CODIGO DEL CAPITULO **7 3 2 0** DENOMINACION JUNTA MUNICIPAL DE PANTOJA

Fecha: 28/08/2023

Destino de Fondo	Estructura					Clasificación del Gasto							Presupuesto			Ejecución del Gasto									
	Partida no Asig/Prog.	Programa	Proyecto	Act/Obra	Institución Recept.	SNIP	Tipo	Objeto	Cuenta	Sub-Cta.	Auxiliar	Denominación del Gasto	Función	Fuente de Financiamien.	Fuente Especifica	Organismo Financiador	Presupuesto Original			Acumulado			Devengado	Balace	
	1	2	3	4	5	6	7	8	9	10	11	12	13	14	15	16	17	18	19	20 = 18 + 6 - 19	21	22	23	24	25 = 21 + 23
E		01										Normas, Políticas y Administración M					20,000.00		20,000.00	4,316.26		1,572.39	1,572.39	5,888.65	14,111.35
E		01	00	0004								Servicios Administrativos y Financie	4508				20,000.00		20,000.00	4,316.26		1,572.39	1,572.39	5,888.65	14,111.35
E		01	00	0004			2	2				CONTRATAcIaN DE SERVICIOS					20,000.00		20,000.00	4,316.26		1,572.39	1,572.39	5,888.65	14,111.35
E		01	00	0004			2	2	8			OTROS SERVICIOS NO INCLUIDOS					20,000.00		20,000.00	4,316.26		1,572.39	1,572.39	5,888.65	14,111.35
E		01	00	0004			2	2	8	2		Comisiones y gastos bancarios					20,000.00		20,000.00	4,316.26		1,572.39	1,572.39	5,888.65	14,111.35
E		01	00	0004			2	2	8	2	01	Comisiones y gastos bancarios	1101	20	1955	100	20,000.00		20,000.00	4,316.26		1,572.39	1,572.39	5,888.65	14,111.35
E		14										Gestión y Administración de Servicio					5,579,744.79	50,000.00	5,931,670.45	2,287,127.24		701,907.56	699,071.91	2,989,034.80	2,942,635.65
E		14	00	0001								Asistencia Social	0000				3,098,500.00		3,200,425.66	1,150,008.57		216,060.00	215,010.00	1,366,068.57	1,834,357.09
E		14	00	0001			2	2				CONTRATAcIaN DE SERVICIOS					818,500.00		920,425.66	76,500.00				76,500.00	843,925.66
E		14	00	0001			2	2	8			OTROS SERVICIOS NO INCLUIDOS					818,500.00		920,425.66	76,500.00				76,500.00	843,925.66
E		14	00	0001			2	2	8	4		Servicios funerarios y gastos conexos					818,500.00		920,425.66	76,500.00				76,500.00	843,925.66
E		14	00	0001			2	2	8	4	01	Servicios funerarios y gastos conexos	4510	20	1955	100	818,500.00		818,500.00	48,500.00				48,500.00	770,000.00
E		14	00	0001			2	2	8	4	01	Servicios funerarios y gastos conexos	4510	30	9995	102			101,925.66	28,000.00				28,000.00	73,925.66
E		14	00	0001			2	4				TRANSFERENCIAS CORRIENTES					2,280,000.00		2,280,000.00	1,073,508.57		216,060.00	215,010.00	1,289,568.57	990,431.43
E		14	00	0001			2	4	1			TRANSFERENCIAS CORRIENTES A					2,280,000.00		2,280,000.00	1,073,508.57		216,060.00	215,010.00	1,289,568.57	990,431.43
E		14	00	0001			2	4	1	2		Ayudas y donaciones a personas					2,280,000.00		2,280,000.00	1,073,508.57		216,060.00	215,010.00	1,289,568.57	990,431.43
E		14	00	0001			2	4	1	2	01	Ayudas y donaciones programadas a ho	4510	20	1955	100	980,000.00		980,000.00	563,418.38		182,560.00	181,510.00	745,978.38	234,021.62
E		14	00	0001			2	4	1	2	02	Ayudas y donaciones ocasionales a hog	4510	20	1955	100	800,000.00		800,000.00	13,000.00		25,000.00	25,000.00	38,000.00	762,000.00
E		14	00	0001			2	4	1	2	02		4510	30	9996	102	500,000.00		500,000.00	497,090.19		8,500.00	8,500.00	505,590.19	
E		14	00	0002								Educación y Formación Integral	4508				1,206,900.15		1,206,900.15	921,150.73		66,910.00	66,910.00	988,060.73	218,839.42
E		14	00	0002			2	2				CONTRATAcIaN DE SERVICIOS					700,000.00		700,000.00	562,380.76		52,000.00	52,000.00	614,380.76	85,619.24
E		14	00	0002			2	2	8			OTROS SERVICIOS NO INCLUIDOS					700,000.00		700,000.00	562,380.76		52,000.00	52,000.00	614,380.76	85,619.24
E		14	00	0002			2	2	8	6		Organización de eventos y festividades					700,000.00		700,000.00	562,380.76		52,000.00	52,000.00	614,380.76	85,619.24
E		14	00	0002			2	2	8	6	01	Eventos generales	4409	20	1955	100	700,000.00		700,000.00	562,380.76		52,000.00	52,000.00	614,380.76	85,619.24





**RESUMEN EJECUCION MENSUAL DEL GASTO POR FONDOS Y ORIGEN DEL FINANCIAMIENTO  
CORRESPONDIENTE AL MES DE JULIO DEL AÑO 2023**

CODIGO DEL CAPITULO **7 3 2 0**

DENOMINACION **JUNTA MUNICIPAL DE PANTOJA**

Fecha: 28/08/2023

Nombre de la Cuenta	Fuente de Financiamien.	Fuente Especifica	Organismo Financiador	Ejecución del Gasto	
				Devengado	Pagado
Gasto Personal	20	1955	100	2,485,866.46	2,318,233.67
Gasto Personal	30	9996	102	666,232.50	666,232.50
Servicios Municipales	20	1955	100	2,701,580.55	2,602,244.67
Servicios Municipales	30	9995	102	337,588.02	311,579.66
Servicios Municipales	30	9996	102	35,290.00	35,290.00
Inversión	20	1955	100	627,950.70	565,450.70
Inversión	30	9995	102	545,985.00	545,985.00
Inversión	30	9996	102	226,908.00	226,908.00
Educación, Genero y Salud	20	1955	100	272,742.39	271,692.39
Educación, Genero y Salud	30	9995	102	371,237.56	369,451.91
Educación, Genero y Salud	30	9996	102	59,500.00	59,500.00
<b>TOTAL RD\$</b>				<b>8,330,881.18</b>	<b>7,972,568.50</b>

  
Preparado por

  
Revisado por

  
Aprobado por





**RESUMEN EJECUCION MENSUAL DEL GASTO POR ORIGEN DEL FINANCIAMIENTO  
CORRESPONDIENTE AL MES DE JULIO DEL AÑO 2023**

CODIGO DEL CAPITULO **7 3 2 0** Fecha: 28/08/2023

DENOMINACION **JUNTA MUNICIPAL DE PANTOJA**

Fuente de Financiamien.	Fuente Especifica	Organismo Financiador	Ejecución del Gasto	
			50% Complete	Pagado
20	1955	100	6,088,140.10	5,757,621.43
30	9995	102	1,254,810.58	1,227,016.57
30	9996	102	987,930.50	987,930.50
<b>TOTAL RD\$</b>			<b>8,330,881.18</b>	<b>7,972,568.50</b>

  
Preparado por

  
Revisado por

  
Aprobado por

REPORTE ANEXO

**RESUMEN EJECUCION MENSUAL DEL GASTO POR FONDOS Y FUNCION  
CORRESPONDIENTE AL MES DE JULIO DEL AÑO 2023**

CODIGO DEL CAPITULO **7 3 2 0**

DENOMINACION **JUNTA MUNICIPAL DE PANTOJA**

Fecha: 28/08/2023

Nombre de la Cuenta	Función	Ejecución del Gasto	
		Devengado	Pagado
Gasto Personal	1101	997,929.26	871,991.86
Gasto Personal	1102	1,572,395.20	1,551,912.07
Gasto Personal	2503	177,731.00	171,809.48
Gasto Personal	4102	289,081.50	277,888.88
Gasto Personal	4303	114,962.00	110,863.88
Servicios Municipales	1101	31,500.00	31,500.00
Servicios Municipales	1102	1,680,208.95	1,582,984.03
Servicios Municipales	3202	1,328,359.62	1,300,540.30
Servicios Municipales	4303	4,590.00	4,590.00
Servicios Municipales	4510	29,800.00	29,500.00
Inversión	0	346,908.00	334,908.00
Inversión	1101	2,950.70	2,950.70
Inversión	1102	545,985.00	545,985.00
Inversión	2503	505,000.00	454,500.00
Educación, Genero y Salud	1101	1,572.39	1,572.39
Educación, Genero y Salud	4409	66,910.00	66,910.00
Educación, Genero y Salud	4508	129,587.56	127,801.91
Educación, Genero y Salud	4510	505,410.00	504,360.00
<b>TOTAL RD\$</b>		<b>8,330,881.18</b>	<b>7,972,568.50</b>

  
Preparado por

  
Revisado por

  
Aprobado por

**RESUMEN EJECUCION MENSUAL DEL GASTO POR FUNCION  
CORRESPONDIENTE AL MES DE JULIO DEL AÑO 2023**

CODIGO DEL CAPITULO **7 3 2 0**

Fecha: 28/08/2023

DENOMINACION **JUNTA MUNICIPAL DE PANTOJA**

Función	Ejecución del Gasto	
	Devengado	Pagado
0	346,908.00	334,908.00
1101	1,033,952.35	908,014.95
1102	3,798,589.15	3,680,881.10
2503	682,731.00	626,309.48
3202	1,328,359.62	1,300,540.30
4102	289,081.50	277,888.88
4303	119,552.00	115,453.88
4409	66,910.00	66,910.00
4508	129,587.56	127,801.91
4510	535,210.00	533,860.00
<b>TOTAL RD\$</b>	<b>8,330,881.18</b>	<b>7,972,568.50</b>

Preparado por   


Revisado por   


Aprobado por   


JUNTA MUNICIPAL DE PANTOJA

Teléfono (000)000-0000 Fax (000)000-0000  
RNC: 430016292

PRESUPUESTO Y EJECUCION DEL GASTO POR ESTRUCTURA PROGRAMATICA  
CORRESPONDIENTE AL MES DE JULIO DEL AÑO 2023

Página: 1  
Fecha: 28/08/2023  
Hora: 4:46:43PM

Partidas no Asignadas a Programas	Programa	Proyecto	Act./Obra	Denominación	Unidad Responsable	Función	Presupuestado	Devengado	Pagado
	01	00		<b>Normas, Políticas y Administración Municipal</b>			58,620,137.79	4,825,564.00	4,577,357.54
	01	00	0001	Normas y Seguimientos	Consejo Municipal		5,127,601.73	364,924.00	320,883.92
	01	00	0003	Administración Municipal	Despacho del Alcalde		5,134,982.10	423,132.50	341,235.18
	01	00	0004	Servicios Administrativos y Financieros	Dirección Administrativa y Financiera		48,357,553.96	4,037,507.50	3,915,238.44
	11	00		<b>Obras Públicas Municipales</b>			39,142,060.82	682,731.00	626,309.48
	11	00	0001	Coordinación, Ejecución y Fiscalización de Obras	Oficina Técnica		7,785,276.63	682,731.00	626,309.48
	11	01		<b>Construcción de Vías de Comunicación y Conexos</b>	<b>Obras Públicas</b>		23,604,842.80		
	11	01	0054	CONSTRUCCION DE ACERAS CONTENES AVENIDA LA ISABELA	Obras Públicas		4,000,000.00		
	11	01	0056	CONSTRUCCION DE ACERAS CONTENESY BADENES COLOCACION DE	Obras Públicas		1,000,000.00		
	11	01	0057	CONSTRUCCION DE ACERAS CONTENESY BADENES COLOCACION DE	Obras Públicas		2,000,000.00		
	11	01	0058	CONSTRUCCION DE ACERAS CONTENESY BADENES COLOCACION DE	Obras Públicas		1,500,000.00		
	11	01	0059	CONSTRUCCION DE ACERAS CONTENESY BADENES COLOCACION DE	Obras Públicas		1,000,000.00		
	11	01	0060	CONSTRUCCION DE ACERAS CONTENESY BADENES COLOCACION DE	Obras Públicas		1,000,000.00		
	11	01	0061	SEÑALIZACION ROTULACION DEL SECTOR DE VILLA MORADA (PART	Obras Públicas		5,624,151.89		
	11	01	0062	CONSTRUCCION DE ACERAS CONTENESY BADENES COLOCACION DE	Obras Públicas		2,000,000.00		
	11	01	0063	CONSTRUCCION DE ACERAS CONTENESY BADENES COLOCACION DE	Obras Públicas		1,000,000.00		
	11	01	0064	CONSTRUCCION DE ACERAS CONTENESY BADENES COLOCACION DE	Obras Públicas		1,000,000.00		
	11	01	0065	CONSTRUCCION DE ACERAS CONTENESY BADENES COLOCACION DE	Obras Públicas		1,000,000.00		
	11	01	0066	CONSTRUCCION DE ACERAS CONTENESY BADENES COLOCACION DE	Obras Públicas		826,896.97		
	11	01	0067	CONSTRUCCION DE ACERAS CONTENESY BADENES COLOCACION DE	Obras Públicas		826,896.97		
	11	01	0068	CONSTRUCCION DE ACERAS CONTENESY BADENES COLOCACION DE	Obras Públicas		826,896.97		
	11	03		<b>Construcción de Instalaciones Deportivas</b>	<b>Obras Públicas</b>		1,000,000.00		
	11	03	0053	CONSTRUCCION DE CANCHA EN CARMEN RENATA I	Obras Públicas		500,000.00		
	11	03	0054	CONSTRUCCION DE CANCHA EN SECTOR LOS HUMILDES	Obras Públicas		500,000.00		
	11	05		<b>Construcción Instalaciones Recreativas</b>	<b>Obras Públicas</b>		2,000,000.00		
	11	05	0051	CONSTRUCCIÓN DE PARQUE INFANTIL INVI-CEA	Obras Públicas		1,000,000.00		

JUNTA MUNICIPAL DE PANTOJA

Teléfono (000)000-0000 Fax (000)000-0000  
RNC: 430016292

PRESUPUESTO Y EJECUCION DEL GASTO POR ESTRUCTURA PROGRAMATICA  
CORRESPONDIENTE AL MES DE JULIO DEL AÑO 2023

Página: 2  
Fecha: 28/08/2023  
Hora: 4:46:43PM

Partidas no Asignadas a Programas	Programa	Proyecto	Act./Obra	Denominación	Unidad Responsable	Función	Presupuestado	Devengado	Pagado
	11	05	0052	CONSTRUCCIÓN DE PARQUE INFANTIL VILLA DUARTE	Obras Públicas		500,000.00		
	11	05	0053	CONSTRUCCION DE PARQUE INFANTIL EN PRADO DE PANTOJA	Obras Públicas		500,000.00		
	11	07		<b>Const. Infraestructuras Culturales, Educativas y Religiosas</b>	<b>Obras Públicas</b>		<b>1,751,941.39</b>		
	11	07	0051	CONSTRUCCION DE LA FUNERARIA MUNICIPAL	Obras Públicas		1,751,941.39		
	11	13		<b>Construcción Edificaciones Municipales</b>	<b>Obras Públicas</b>		<b>2,000,000.00</b>		
	11	13	0051	CONSTRUCCION DEL PALACIO MUNICIPAL	Obras Públicas		2,000,000.00		
	11	24		<b>Construcción de Infraestructuras Hidráulicas</b>	<b>Obras Públicas</b>		<b>1,000,000.00</b>		
	11	24	0051	CONST. DE COLECTORES CUNETAS PARA CANALIZACION DE AGUAS	Obras Públicas		1,000,000.00		
	12	00		<b>Gestión y Asministración de Servicios Públicos</b>			<b>19,560,182.51</b>	<b>1,415,337.12</b>	<b>1,384,078.81</b>
	12	00	0001	Administración de los Servicios Públicos	Dirección de Servicios Públicos		860,688.86	86,977.50	83,538.51
	12	00	0002	Ornato y Saneamiento de Calles, Plazas y Parques	Dirección de Ornatos y Parques		591,539.22		
	12	00	0003	Manejo de Residuos Solidos	Dirección de Limpieza		17,181,878.98	1,328,359.62	1,300,540.30
	12	00	0006	Seguridad y Vigilancia Ciudadana	Dirección de Policía Municipal		926,075.45		
	14	00		<b>Gestión y Administración de Servicios Sociales</b>			<b>8,291,649.95</b>	<b>731,707.56</b>	<b>728,571.91</b>
	14	00	0001	Asistencia Social	Dirección de Asistencia Social		5,567,378.68	245,860.00	244,510.00
	14	00	0002	Educación y Formación Integral	Dirección de Educación		1,449,926.63	66,910.00	66,910.00
	14	00	0004	Fortalecimiento de la Equidad de Genero	Dirección de Genero		1,274,344.64	418,937.56	417,151.91
	15	00		<b>Fomento de la Cultura, Deporte y Recreación</b>			<b>3,021,659.66</b>	<b>119,552.00</b>	<b>115,453.88</b>
	15	00	0001	Fomento de la Cultura y el Arte	Dirección de Cultura y Arte		821,815.80	2,100.00	2,100.00
	15	00	0002	Desarrollo de Evento Deportivos y Recreación	Dirección de Deportes y Recreación		2,199,843.86	117,452.00	113,353.88
	16	00		<b>Promoción y Participación Comunitaria</b>			<b>3,784,127.46</b>	<b>289,081.50</b>	<b>277,888.88</b>
	16	00	0001	Fomento, Coordinación y Registro de las Organizaciones Ciudadanas	Dirección de Promoción y Participación Com		3,784,127.46	289,081.50	277,888.88
96		00		<b>Deuda Pública y Otras Operaciones Financieras</b>			<b>7,273,801.83</b>	<b>346,908.00</b>	<b>334,908.00</b>
96		00	0001	Amotización de Prestamos y Pago de Intereses			7,196,301.83	346,908.00	334,908.00
96		00	0002	Proyecto #:00 / Obra :0002	Obras Públicas		77,500.00		
98		00		Administración de Contribuciones Especiales (Transf. Privadas)			300,000.00		

JUNTA MUNICIPAL DE PANTOJA

Teléfono (000)000-0000 Fax (000)000-0000  
RNC: 430016292

PRESUPUESTO Y EJECUCION DEL GASTO POR ESTRUCTURA PROGRAMATICA  
CORRESPONDIENTE AL MES DE JULIO DEL AÑO 2023

Página: 3  
Fecha: 28/08/2023  
Hora: 4:46:43PM

Partidas no Asignadas a Programas	Programa	Proyecto	Act./Obra	Denominación	Unidad Responsable	Función	Presupuestado	Devengado	Pagado
-----------------------------------	----------	----------	-----------	--------------	--------------------	---------	---------------	-----------	--------

<b>Total:</b>	139,993,620.02	8,410,881.18	8,044,568.50
---------------	----------------	--------------	--------------

  
Preparado por  


  
Revisado por  


  
Aprobado por  


**MINISTERIO DE HACIENDA  
DIRECCION GENERAL DE PRESUPUESTO  
RESUMEN DE EJECUCION DEL GASTO POR PROGRAMA Y OBJETO DEL GASTO  
CORRESPONDIENTE AL MES DE JULIO DEL AÑO 2023**

Etapa: Devengado

Fecha: 28/08/2023  
Hora: 4:47:23PM  
Usuario:  
Página: 1

CODIGO **7 3 2 0** INSTITUCION: JUNTA MUNICIPAL DE PANTOJA

Prog. No. 1		Servicios Personales 2	Servicios no Personales 3	Materiales y Suministros 4	Transferencias Corrientes 5	Transferencias de Capital 6	Activos no Financieros 7	Activos Financieros 8	Pasivos Financieros 9	Gastos Financieros 10	TOTAL RD\$ 11
01	Normas, Políticas y Administración Municipal	2,723,249.41	774,991.47	1,327,323.12							4,825,564.00
11	Obras Públicas Municipales	177,731.00	505,000.00								682,731.00
12	Gestión y Asministración de Servicios Públicos	1,412,337.12		3,000.00							1,415,337.12
14	Gestión y Administración de Servicios Sociales	29,800.00	52,000.00		649,907.56						731,707.56
15	Fomento de la Cultura, Deporte y Recreación	114,962.00	4,590.00								119,552.00
16	Promoción y Participación Comunitaria	289,081.50									289,081.50
96	Deuda Pública y Otras Operaciones Financieras									346,908.00	346,908.00
<b>TOTAL RD\$</b>		<b>4,747,161.03</b>	<b>1,336,581.47</b>	<b>1,330,323.12</b>	<b>649,907.56</b>					<b>346,908.00</b>	<b>8,410,881.18</b>

Preparado por

Revisado por

Aprobado por

