

**JUNTA DEL DISTRITO MUNICIPAL DE
PANTOJA**



**INFORME FINANCIERO CORRESPONDIENTE AL
TRIMESTRE ABRIL - JUNIO DEL AÑO 2023**

**JUNTA DEL DISTRITO MUNICIPAL DE
PANTOJA**

**ESTADO DE EJECUCION PRESUPUESTARIA DE LOS INGRESOS
TRIMESTRE ABRIL - JUNIO DEL AÑO 2023**

MINISTERIO DE HACIENDA
DIRECCION GENERAL DE PRESUPUESTO
EJECUCION TRIMESTRAL DE LOS INGRESOS Y FUENTES DE FINANCIAMIENTO
CORRESPONDIENTE AL SEGUNDO TRIMESTRE DEL AÑO 2023

Form. No. EP-03
Aprobado por DIGEPRES

CODIGO DEL CAPITULO **7 3 2 0**

DENOMINACION **JUNTA MUNICIPAL DE PANTOJA**

Fecha: 4/07/2023

Clasificador de Ingresos					Entidad Otorgante	Fuente de Financiamien.	Fuente Especifica	Organismo Financiacior	Presupuesto			Percibido						
Tipo	Concep.	Cuenta	S/Cuenta	Auxiliar					Concepto Definición	Original	Modificación	Vigente	Acumulado Anterior	Total Trimestre	Acumulado a la Fecha	% Ingresado A la Fecha	Balance por Percibir	% Balance por Percibir
1	2	3	4	5	6	7	8	9	10	11	12	13 = 11 + 6 - 12	14	15	16	17 = 16 / 13	18 = 13 - 16	19 = 18 / 13
1	1				IMPUESTOS					19,183,616.00		19,183,616.00	1,771,179.53	1,180,602.38	2,951,781.91	15.39%	16,231,834.09	84.61%
1	1	3			IMPUESTOS SOBRE EL PATRIMONIO					2,000.00		2,000.00					2,000.00	100.00%
1	1	3	2		ACCESORIOS SOBRE LOS IMPUESTOS SOBRE LA PROF					2,000.00		2,000.00					2,000.00	100.00%
1	1	3	2	17	Recargos, multas y sanciones contribuciones municipales		30	9996	102	2,000.00		2,000.00					2,000.00	100.00%
1	1	4			IMPUESTOS INTERNOS SOBRE MERCANCIAS Y SERVIC					7,688,700.00		7,688,700.00	78,800.00	221,400.00	300,200.00	3.90%	7,388,500.00	96.10%
1	1	4	3		IMPUESTOS AL USO DE BIENES Y SERVICIOS					7,688,700.00		7,688,700.00	78,800.00	221,400.00	300,200.00	3.90%	7,388,500.00	96.10%
1	1	4	3	18	Anuncios, muestras y carteles		30	9996	102	1,839,700.00		1,839,700.00					1,839,700.00	100.00%
1	1	4	3	20	Hoteles, moteles y apart - hoteles y establecimientos simila		30	9996	102	5,000.00		5,000.00					5,000.00	100.00%
1	1	4	3	23	Mercado móvil (chimi, hot dog y otros)		30	9996	102	5,000.00		5,000.00					5,000.00	100.00%
1	1	4	3	24	Autorización para poda y corte de arboles		30	9996	102	100,000.00		100,000.00		8,000.00	8,000.00	8.00%	92,000.00	92.00%
1	1	4	3	26	Funcionamiento car wash		30	9996	102	5,000.00		5,000.00					5,000.00	100.00%
1	1	4	3	28	Impuesto sobre tramitación de documentos		30	9996	102	100,000.00		100,000.00	4,700.00	4,200.00	8,900.00	8.90%	91,100.00	91.10%
1	1	4	3	29	Impuesto sobre registro de documentos		30	9996	102	20,000.00		20,000.00	2,100.00		2,100.00	10.50%	17,900.00	89.50%
1	1	4	3	31	Impuesto sobre billares		30	9996	102	2,000.00		2,000.00					2,000.00	100.00%
1	1	4	3	32	Espectáculos públicos con o sin boleta de entrada		30	9996	102	2,000.00		2,000.00					2,000.00	100.00%
1	1	4	3	33	Licencias de construcción		30	9996	102	5,000,000.00		5,000,000.00	25,000.00	143,000.00	168,000.00	3.36%	4,832,000.00	96.64%
1	1	4	3	34	Permiso construcción pozos filtrantes		30	9996	102	300,000.00		300,000.00	47,000.00	66,200.00	113,200.00	37.73%	186,800.00	62.27%
1	1	4	3	35	Permiso para romper pavimento de la vía pública		30	9996	102	300,000.00		300,000.00					300,000.00	100.00%
1	1	4	3	37	Ocupación vías públicas para comercio informal		30	9996	102	10,000.00		10,000.00					10,000.00	100.00%
1	1	6			IMPUESTOS ECOLOGICOS					1,112,916.00		1,112,916.00					1,112,916.00	100.00%
1	1	6	1		IMPUESTOS ECOLOGICOS					1,112,916.00		1,112,916.00					1,112,916.00	100.00%
1	1	6	1	01	Compensación por daños al medio ambiente y vías públicas		30	9996	102	1,112,916.00		1,112,916.00					1,112,916.00	100.00%
1	1	9			IMPUESTOS DIVERSOS					10,380,000.00		10,380,000.00	1,692,379.53	959,202.38	2,651,581.91	25.55%	7,728,418.09	74.45%
1	1	9	1		IMPUESTOS DIVERSOS					10,300,000.00		10,300,000.00	1,692,379.53	959,202.38	2,651,581.91	25.74%	7,648,418.09	74.26%

1	1	9	1	03	Compensación sobre el pago de facturación, energía eléctric		30	9996	102	10,000,000.00		10,000,000.00	1,679,679.53	959,202.38	2,638,881.91	26.39%	7,361,118.09	73.61%
1	1	9	1	04	Otros arbitrios diversos		30	9996	102	100,000.00		100,000.00	12,700.00		12,700.00	12.70%	87,300.00	87.30%
1	1	9	1	99	Otros impuestos diversos		30	9996	102	200,000.00		200,000.00					200,000.00	100.00%
1	1	9	2		ACCESORIOS DE IMPUESTOS DIVERSOS					80,000.00		80,000.00					80,000.00	100.00%
1	1	9	2	01	Recargos por mora		30	9996	102	80,000.00		80,000.00					80,000.00	100.00%
1	4				TRANSFERENCIAS					93,331,513.03		93,331,513.03	22,530,039.00	22,530,039.00	45,060,078.00	48.28%	48,271,435.03	51.72%
1	4	1			TRANSFERENCIAS CORRIENTES					55,998,907.81		55,998,907.81	15,530,175.17	15,530,175.00	31,060,350.17	55.47%	24,938,557.64	44.53%
1	4	1	5		TRANSFERENCIAS CORRIENTES RECIBIDAS POR LOS /					55,998,907.81		55,998,907.81	15,530,175.17	15,530,175.00	31,060,350.17	55.47%	24,938,557.64	44.53%
1	4	1	5	03	Ordinaria según Ley	0202	20	1955	100	55,998,907.81		55,998,907.81	15,530,175.17	15,530,175.00	31,060,350.17	55.47%	24,938,557.64	44.53%
1	4	2			TRANSFERENCIAS DE CAPITAL					37,332,605.22		37,332,605.22	6,999,863.83	6,999,864.00	13,999,727.83	37.50%	23,332,877.39	62.50%
1	4	2	5		TRANSFERENCIAS DE CAPITAL RECIBIDAS POR LOS AY					37,332,605.22		37,332,605.22	6,999,863.83	6,999,864.00	13,999,727.83	37.50%	23,332,877.39	62.50%
1	4	2	5	03	Ordinaria según Ley	0202	20	1955	100	37,332,605.21		37,332,605.21	6,999,863.83	6,999,864.00	13,999,727.83	37.50%	23,332,877.38	62.50%
1	4	2	5	99	Otras		10	0100	104									
1	5				INGRESOS POR CONTRAPRESTACION					27,303,491.00		27,303,491.00	5,926,544.00	4,590,047.60	10,516,591.60	38.52%	16,786,899.40	61.48%
1	5	1			VENTAS DE BIENES Y SERVICIOS					27,303,491.00		27,303,491.00	5,926,544.00	4,590,047.60	10,516,591.60	38.52%	16,786,899.40	61.48%
1	5	1	3		TASAS					27,253,491.00		27,253,491.00	5,926,544.00	4,590,047.60	10,516,591.60	38.59%	16,736,899.40	61.41%
1	5	1	3	12	Supervisión y fiscalización de obras		30	9995	102	4,000,000.00		4,000,000.00	1,108,400.00	255,602.00	1,364,002.00	34.10%	2,635,998.00	65.90%
1	5	1	3	14	Inhumación y exhumación		30	9995	102	15,000.00		15,000.00	9,000.00	1,500.00	10,500.00	70.00%	4,500.00	30.00%
1	5	1	3	15	Expedición certificaciones		30	9995	102	200,000.00		200,000.00		1,900.00	1,900.00	0.95%	198,100.00	99.05%
1	5	1	3	16	Estudio de uso de suelo		30	9995	102	500,000.00		500,000.00					500,000.00	100.00%
1	5	1	3	17	Garajes		30	9995	102	5,000.00		5,000.00					5,000.00	100.00%
1	5	1	3	18	Certificaciones vida y costumbre		30	9995	102	2,000.00	8,000.00	10,000.00	3,500.00	3,200.00	6,700.00	67.00%	3,300.00	33.00%
1	5	1	3	20	Recolección desechos sólidos		30	9995	102	21,631,491.00	(208,000.00)	21,423,491.00	4,763,344.00	3,948,645.60	8,711,989.60	40.67%	12,711,501.40	59.33%
1	5	1	3	27	Certificación de Uso de Suelo		30	9995	102	600,000.00		600,000.00		500.00	500.00	0.08%	599,500.00	99.92%
1	5	1	3	99	Otras tasas		30	9995	102	300,000.00	200,000.00	500,000.00	42,300.00	378,700.00	421,000.00	84.20%	79,000.00	15.80%
1	5	1	4		DERECHOS ADMINISTRATIVOS					50,000.00		50,000.00					50,000.00	100.00%
1	5	1	4	39	Casetas Fijas y móviles		30	9998	102	50,000.00		50,000.00					50,000.00	100.00%
1	6				OTROS INGRESOS					175,000.00		175,000.00	9,800.00	10,200.00	20,000.00	11.43%	155,000.00	88.57%
1	6	1			Rentas de la Propiedad					60,000.00		60,000.00	9,800.00	10,200.00	20,000.00	33.33%	40,000.00	66.67%
1	6	1	3		ARRIENDO DE ACTIVOS TANGIBLES NO PRODUCIDOS					50,000.00	(6,000.00)	44,000.00	2,800.00	3,500.00	6,300.00	14.32%	37,700.00	85.68%
1	6	1	3	07	Arrendamiento de terrenos y nichos en cementerios		30	9998	102	50,000.00	(6,000.00)	44,000.00	2,800.00	3,500.00	6,300.00	14.32%	37,700.00	85.68%
1	6	1	4		CONCESIONES					10,000.00	6,000.00	16,000.00	7,000.00	6,700.00	13,700.00	85.63%	2,300.00	14.38%
1	6	1	4	03	Operación cementerios		30	9998	102	10,000.00	6,000.00	16,000.00	7,000.00	6,700.00	13,700.00	85.63%	2,300.00	14.38%
1	6	3			MULTAS Y SANCIONES					115,000.00		115,000.00					115,000.00	100.00%
1	6	3	1		MULTAS Y SANCIONES					115,000.00		115,000.00					115,000.00	100.00%

1	6	3	1	08	Multas diversas		30	9998	102	10,000.00		10,000.00				10,000.00	100.00%
1	6	3	1	09	Pago tardío recolección desechos sólidos		30	9998	102	30,000.00		30,000.00				30,000.00	100.00%
1	6	3	1	11	Multas administrativas		30	9998	102	5,000.00		5,000.00				5,000.00	100.00%
1	6	3	1	12	Multas por construcción ilegal		30	9998	102	50,000.00		50,000.00				50,000.00	100.00%
1	6	3	1	13	Multa por tirada de escombros y desechos en las vías públic:		30	9998	102	20,000.00		20,000.00				20,000.00	100.00%
3					Disminución de disponibilidades internas							31,926,949.29	31,926,949.29		31,926,949.29	100.00%	
3	1				Disminución de disponibilidades internas							31,926,949.29	31,926,949.29		31,926,949.29	100.00%	
3	1	1			Disminución de disponibilidades internas							31,926,949.29	31,926,949.29		31,926,949.29	100.00%	
3	1	1	1		Disminución de disponibilidades internas							31,926,949.29	31,926,949.29		31,926,949.29	100.00%	
3	1	1	1	01	Disminución de disponibilidades internas		10	0100	100			29,378,807.72	29,378,807.72		29,378,807.72	100.00%	
3	1	1	1	01	Disminución de disponibilidades internas		30	9995	102			2,548,141.57	2,548,141.57		2,548,141.57	100.00%	
TOTAL RD\$										139,993,620.02	171,920,569.31	62,164,511.82	28,310,888.98	90,475,400.80	52.63%	81,445,168.51	47.37%

[Handwritten Signature]
Preparado por



[Handwritten Signature]
Revisado por



[Handwritten Signature]
Aprobado por



**MINISTERIO DE HACIENDA
DIRECCION GENERAL DE PRESUPUESTO
EJECUCION FINANCIERA TRIMESTRAL DE LOS PROYECTOS Y OBRAS
CORRESPONDIENTE AL SEGUNDO TRIMESTRE DEL AÑO 2023**

Form. EP-05
Aprobado por DIGEPRES

CODIGO DEL CAPITULO **7 3 2 0**

DENOMINACION **JUNTA MUNICIPAL DE PANTOJA**

Fecha: 4/07/2023

Proyecto 1	Código			Denominación 5	PPM 6	Modalidad de Contrato 7	Costo Total de la Obra 8	Ejecutado (Devengado) años anteriores 9	Pagado años anteriores 10	Pendiente por pagar 11 = 9 - 10	Presupuesto del año			Ejecución Financiera Trimestral			Pagado en trimestre por deudas años anteriores 18	Total Gral. Pagado 19 = 10+17+18	Monto Pendiente de pago 20 = 8 - 19
	Obra 2	SNIP 3	Ubicac. Geograf. 4								Original 12	Modificación + ó - 13	Actual 14 = 12 +6- 13	Pagado Trimestres Anteriores 15	Pagado en el Trimest. 16	Pagado Acumulado A la Fecha 17 = 15 + 16			
01				Construcción de Vías de Comunicación y Conexos							23,604,842.80	(4,039,950.91)	19,564,891.89	8,349,734.21	1,965,978.95	10,315,713.16		10,315,713.16	9,249,178.73
	0051			CONST. DE BADENES,COLECTORES,CUNETAS Y										5,352,584.11	1,010,448.13	6,363,032.24		6,363,032.24	6,363,032.24
	0052			ACERAS, CONTENES,BADENES, PAVIMENT,Y C								(350,000.00)	-350,000.00	1,215,809.82	955,530.82	2,171,340.64		2,171,340.64	2,521,340.64
	0053			AVIMENTACION DE LAS CALLES DEL RESIDEN															
	0054			CONSTRUCCION DE ACERAS CONTENES AVENI							4,000,000.00	(1,700,000.00)	2,300,000.00						2,300,000.00
	0055			CONSTRUCCION DE ACERAS, CONTENES Y BAD															
	0056			CONSTRUCCION DE ACERAS CONTENES Y BAD							1,000,000.00		1,000,000.00						1,000,000.00
	0057			CONSTRUCCION DE ACERAS CONTENES Y BAD							2,000,000.00	(450,000.00)	1,550,000.00						1,550,000.00
	0058			CONSTRUCCION DE ACERAS CONTENES Y BAD							1,500,000.00		1,500,000.00						1,500,000.00
	0059			CONSTRUCCION DE ACERAS CONTENES Y BAD							1,000,000.00		1,000,000.00						1,000,000.00
	0060			CONSTRUCCION DE ACERAS CONTENES Y BAD							1,000,000.00		1,000,000.00						1,000,000.00
	0061			SEÑALIZACION ROTULACION DEL SECTOR DE							5,624,151.89	(700,000.00)	4,924,151.89	76,433.28		76,433.28		76,433.28	4,847,718.61
	0062			CONSTRUCCION DE ACERAS CONTENES Y BAD							2,000,000.00	(839,950.91)	1,160,049.09						1,160,049.09
	0063			CONSTRUCCION DE ACERAS CONTENES Y BAD							1,000,000.00		1,000,000.00						1,000,000.00
	0064			CONSTRUCCION DE ACERAS CONTENES Y BAD							1,000,000.00		1,000,000.00						1,000,000.00
	0065			CONSTRUCCION DE ACERAS CONTENES Y BAD							1,000,000.00		1,000,000.00						1,000,000.00
	0066			CONSTRUCCION DE ACERAS CONTENES Y BAD							826,896.97		826,896.97						826,896.97
	0067			CONSTRUCCION DE ACERAS CONTENES Y BAD							826,896.97		826,896.97						826,896.97
	0068			CONSTRUCCION DE ACERAS CONTENES Y BAD							826,896.97		826,896.97						826,896.97
	0069			CONST.ACERAS, CONTENES Y BADENES, COLO															
	0070			COLOCACION CAPA ASFALTICA,C/LAS DAMAS															
	0071			Via alterna 2do tramo, acra, contenes y badenes										1,704,907.00		1,704,907.00		1,704,907.00	1,704,907.00

TOTAL GENERAL

31,356,784.19 (6,339,950.91) 25,016,833.28 8,349,734.21 1,965,978.95 10,315,713.16 10,315,713.16 14,701,120.12

Preparado por



Revisado por



Aprobado por



REPORTE ANEXO

**RESUMEN EJECUCION TRIMESTRAL DEL GASTO POR FONDOS Y ORIGEN DEL FINANCIAMIENTO
CORRESPONDIENTE AL SEGUNDO TRIMESTRE DEL AÑO 2023**

CODIGO DEL CAPITULO 7 3 2 0

DENOMINACION **JUNTA MUNICIPAL DE PANTOJA**

Fecha: 4/07/2023

Nombre de la Cuenta	Fuente de Financiamien.	Fuente Especifica	Organismo Financiador	Ejecución del Gasto	
				Devengado	Pagado
Gasto Personal	20	1955	100	6,683,443.68	6,364,510.56
Gasto Personal	30	9995	102	105,243.00	105,243.00
Gasto Personal	30	9996	102	289,465.00	289,465.00
Servicios Municipales	20	1955	100	8,741,127.05	7,932,411.40
Servicios Municipales	30	9995	102	1,140,164.36	1,127,571.12
Servicios Municipales	30	9996	102	220,550.00	223,500.00
Inversión	10	0100	100	18,175,682.82	17,333,978.95
Inversión	20	1955	100	4,493,650.45	3,756,355.99
Inversión	30	9995	102	2,214,780.21	2,136,341.77
Inversión	30	9996	102	1,680,896.43	1,619,665.68
Educación, Genero y Salud	10	0100	104	15,000.00	45,000.00
Educación, Genero y Salud	20	1955	100	226,939.23	191,189.55
Educación, Genero y Salud	30	9995	102	148,258.94	143,661.06
Educación, Genero y Salud	30	9996	102	517,895.19	501,954.62
TOTAL RD\$				44,653,096.36	41,770,848.70

[Handwritten Signature]
Preparado por


[Handwritten Signature]
Revisado por


[Handwritten Signature]
Aprobado por


**RESUMEN EJECUCION TRIMESTRAL DEL GASTO POR ORIGEN DEL FINANCIAMIENTO
CORRESPONDIENTE AL SEGUNDO TRIMESTRE DEL AÑO 2023**

CODIGO DEL CAPITULO **7 3 2 0** Fecha: 4/07/2023
DENOMINACION **JUNTA MUNICIPAL DE PANTOJA**

Fuente de Financiamien.	Fuente Especifica	Organismo Financiado	Ejecución del Gasto	
			Devengado	Pagado
10	0100	100	18,175,682.82	17,333,978.95
10	0100	104	15,000.00	45,000.00
20	1955	100	20,145,160.41	18,244,467.50
30	9995	102	3,608,446.51	3,512,816.95
30	9996	102	2,708,806.62	2,634,585.30
TOTAL RD\$			44,653,096.36	41,770,848.70


Preparado por



Revisado por



Aprobado por


REPORTE ANEXO

JUNTA MUNICIPAL DE PANTOJA

Teléfono (000)000-0000 Fax (000)000-0000
RNC: 430016292

PRESUPUESTO Y EJECUCION DEL GASTO POR ESTRUCTURA PROGRAMATICA
CORRESPONDIENTE AL SEGUNDO TRIMESTRE DEL AÑO 2023

Página: 1
Fecha: 4/07/2023
Hora: 2:28:41PM

Partidas no Asignadas a Programas	Programa	Proyecto	Act./Obra	Denominación	Unidad Responsable	Función	Presupuestado	Devengado	Pagado
	01	00		Normas, Políticas y Administración Municipal			58,620,137.79	13,765,960.73	12,723,084.92
	01	00	0001	Normas y Seguidientos	Consejo Municipal		5,127,601.73	771,934.40	683,617.62
	01	00	0003	Administración Municipal	Despacho del Alcalde		5,134,982.10	1,358,410.84	1,115,449.30
	01	00	0004	Servicios Administrativos y Financieros	Dirección Administrativa y Financiera		48,357,553.96	11,635,615.49	10,924,018.00
	11	00		Obras Públicas Municipales			39,142,060.82	22,058,194.66	20,664,965.10
	11	00	0001	Coordinación, Ejecución y Fiscalización de Obras	Oficina Técnica		7,785,276.63	19,930,511.84	18,698,986.15
	11	01		Construcción de Vías de Comunicación y Conexos	Obras Publicas		23,604,842.80	2,127,682.82	1,965,978.95
	11	01	0051	CONST. DE BADENES,COLECTORES,CUNETAS Y ASFALTO DE LA VIA,	Oficina Técnica			1,093,558.57	1,010,448.13
	11	01	0052	ACERAS, CONTENES,BADENES, PAVIMENT,Y CONST.DE PUENTE, DON	Oficina Técnica			1,034,124.25	955,530.82
	11	01	0054	CONSTRUCCION DE ACERAS CONTENES AVENIDA LA ISABELA	Obras Públicas		4,000,000.00		
	11	01	0056	CONSTRUCCION DE ACERAS CONTENESY BADENES COLOCACION DE	Obras Públicas		1,000,000.00		
	11	01	0057	CONSTRUCCION DE ACERAS CONTENESY BADENES COLOCACION DE	Obras Públicas		2,000,000.00		
	11	01	0058	CONSTRUCCION DE ACERAS CONTENESY BADENES COLOCACION DE	Obras Públicas		1,500,000.00		
	11	01	0059	CONSTRUCCION DE ACERAS CONTENESY BADENES COLOCACION DE	Obras Públicas		1,000,000.00		
	11	01	0060	CONSTRUCCION DE ACERAS CONTENESY BADENES COLOCACION DE	Obras Públicas		1,000,000.00		
	11	01	0061	SEÑALIZACION ROTULACION DEL SECTOR DE VILLA MORADA (PART	Obras Públicas		5,624,151.89		
	11	01	0062	CONSTRUCCION DE ACERAS CONTENESY BADENES COLOCACION DE	Obras Públicas		2,000,000.00		
	11	01	0063	CONSTRUCCION DE ACERAS CONTENESY BADENES COLOCACION DE	Obras Públicas		1,000,000.00		
	11	01	0064	CONSTRUCCION DE ACERAS CONTENESY BADENES COLOCACION DE	Obras Públicas		1,000,000.00		
	11	01	0065	CONSTRUCCION DE ACERAS CONTENESY BADENES COLOCACION DE	Obras Públicas		1,000,000.00		
	11	01	0066	CONSTRUCCION DE ACERAS CONTENESY BADENES COLOCACION DE	Obras Públicas		826,896.97		
	11	01	0067	CONSTRUCCION DE ACERAS CONTENESY BADENES COLOCACION DE	Obras Públicas		826,896.97		
	11	01	0068	CONSTRUCCION DE ACERAS CONTENESY BADENES COLOCACION DE	Obras Públicas		826,896.97		
	11	03		Construcción de Instalaciones Deportivas	Obras Públicas		1,000,000.00		
	11	03	0053	CONSTRUCCION DE CANCHA EN CARMEN RENATA I	Obras Públicas		500,000.00		
	11	03	0054	CONSTRUCCION DE CANCHA EN SECTOR LOS HUMILDES	Obras Públicas		500,000.00		

REPORTE ANEXO

JUNTA MUNICIPAL DE PANTOJA

Teléfono (000)000-0000 Fax (000)000-0000
RNC: 430016292

PRESUPUESTO Y EJECUCION DEL GASTO POR ESTRUCTURA PROGRAMATICA
CORRESPONDIENTE AL SEGUNDO TRIMESTRE DEL AÑO 2023

Página: 2
Fecha: 4/07/2023
Hora: 2:28:41PM


Partidas no Asignadas a Programas	Programa	Proyecto	Act./Obra	Denominación	Unidad Responsable	Función	Presupuestado	Devengado	Pagado
	11	05		Construcción Instalaciones Recreativas	Obras Públicas		2,000,000.00		
	11	05	0051	CONSTRUCCIÓN DE PARQUE INFANTIL INVI-CEA	Obras Públicas		1,000,000.00		
	11	05	0052	CONSTRUCCIÓN DE PARQUE INFANTIL VILLA DUARTE	Obras Públicas		500,000.00		
	11	05	0053	CONSTRUCCION DE PARQUE INFANTIL EN PRADO DE PANTOJA	Obras Públicas		500,000.00		
	11	07		Const. Infraestructuras Culturales, Educativas y Religiosas	Obras Públicas		1,751,941.39		
	11	07	0051	CONSTRUCCION DE LA FUNERARIA MUNICIPAL	Obras Públicas		1,751,941.39		
	11	13		Construcción Edificaciones Municipales	Obras Públicas		2,000,000.00		
	11	13	0051	CONSTRUCCION DEL PALACIO MUNICIPAL	Obras Públicas		2,000,000.00		
	11	24		Construcción de Infraestructuras Hidráulicas	Obras Públicas		1,000,000.00		
	11	24	0051	CONST. DE COLECTORES CUNETAS PARA CANALIZACION DE AGUAS	Obras Públicas		1,000,000.00		
	12	00		Gestión y Asministración de Servicios Públicos			19,560,182.51	3,307,801.20	3,239,693.06
	12	00	0001	Administración de los Servicios Públicos	Dirección de Servicios Públicos		860,688.86	186,155.00	181,306.91
	12	00	0002	Ornato y Saneamiento de Calles, Plazas y Parques	Dirección de Ornatos y Parques		591,539.22		
	12	00	0003	Manejo de Residuos Solidos	Dirección de Limpieza		17,181,878.98	3,121,646.20	3,058,386.15
	12	00	0006	Seguridad y Vigilancia Ciudadana	Dirección de Policía Municipal		926,075.45		
	14	00		Gestión y Administración de Servicios Sociales			8,291,649.95	986,189.01	959,300.88
	14	00	0001	Asistencia Social	Dirección de Asistencia Social		5,567,378.68	732,979.71	713,258.46
	14	00	0002	Educación y Formación Integral	Dirección de Educación		1,449,926.63	117,950.36	84,181.36
	14	00	0004	Fortalecimiento de la Equidad de Genero	Dirección de Genero		1,274,344.64	135,258.94	161,861.06
	15	00		Fomento de la Cultura, Deporte y Recreación			3,021,659.66	282,924.00	275,302.88
	15	00	0001	Fomento de la Cultura y el Arte	Dirección de Cultura y Arte		821,815.80		
	15	00	0002	Desarrollo de Evento Deportivos y Recreación	Dirección de Deportes y Recreación		2,199,843.86	282,924.00	275,302.88
	16	00		Promoción y Participación Comunitaria			3,784,127.46	573,047.50	551,062.12
	16	00	0001	Fomento, Coordinación y Registro de las Organizaciones Ciudadanas	Dirección de Promoción y Participación Com		3,784,127.46	573,047.50	551,062.12
96		00		Deuda Pública y Otras Operaciones Financieras			7,273,801.83	3,678,979.26	3,501,102.38
96		00	0001	Amotización de Prestamos y Pago de Intereses			7,196,301.83	3,678,979.26	3,501,102.38

PRESUPUESTO Y EJECUCION DEL GASTO POR ESTRUCTURA PROGRAMATICA
CORRESPONDIENTE AL SEGUNDO TRIMESTRE DEL AÑO 2023

Página: 3
Fecha: 4/07/2023
Hora: 2:28:41PM

Partidas no Asignadas a Programas	Programa	Proyecto	Act./Obra	Denominación	Unidad Responsable	Función	Presupuestado	Devengado	Pagado
96		00	0002	Proyecto #.00 / Obra :0002	Obras Publicas		77,500.00		
98		00		Administración de Contribuciones Especiales (Transf. Privadas)			300,000.00		

Total: 139,993,620.02 44,653,096.36 41,914,511.34


Preparado por




Revisado por




Aprobado por



**JUNTA DEL DISTRITO MUNICIPAL DE
PANTOJA**

**ESTADO DE EJECUCION PRESUPUESTARIA DE LOS GASTOS
TRIMESTRE ABRIL - JUNIO DEL AÑO 2023**

MINISTERIO DE HACIENDA
DIRECCION GENERAL DE PRESUPUESTO
EJECUCION TRIMESTRAL DE LOS GASTOS Y APLICACIONES FINANCIERAS POR DESTINO DE FONDOS Y ESTRUCTURA PROGRAMATICA
CORRESPONDIENTE AL SEGUNDO TRIMESTRE DEL AÑO 2023

CODIGO DEL CAPITULO **7 3 2 0**DENOMINACION **JUNTA MUNICIPAL DE PANTOJA**

Fecha: 4/07/2023

Destino de Fondo	Estructura Program.						Clasificación del Gasto					Denominación del Gasto	Función	Fuente de Financiamien.	Fuente Especifica	Organismo Financiad	Presupuesto			Devengado			% Devengado A la Fecha	Balance Disponible	% Balance Disponible
	Partida no Asig/Prog.	Programa	Proyecto	Act/Obra	SNIP	Tipo	Objeto	Cuenta	Sub-Cta.	Auxiliar	Original						Modificaciones + 6 -	Vigente	Acumulado Anterior	Trimestre	A la Fecha				
1	2	3	4	5	6	7	8	9	10	11	12	13	14	15	16	17	18	19 = 17 + 6 - 18	20	21	22 = 20 + 21	23 = 22 / 19	24 = 19 - 22	25 = 24 / 19	
P	01										Normas, Políticas y Administración M					28,462,508.04		29,099,543.43	6,844,936.79	5,599,513.18	12,444,449.97	42.77 %	16,655,093.46	57.23 %	
P	01	00	0001								Normas y Seguimientos	0000				4,777,601.73	(100,000.00)	4,677,601.73	1,444,035.49	740,434.40	2,184,469.89	46.70 %	2,493,131.84	53.30 %	
P	01	00	0001			2	1				REMUNERACIONES Y CONTRIB					4,777,601.73	(100,000.00)	4,677,601.73	1,444,035.49	740,434.40	2,184,469.89	46.70 %	2,493,131.84	53.30 %	
P	01	00	0001			2	1	1			REMUNERACIONES					3,879,672.67		3,879,672.67	893,433.37	710,434.40	1,603,867.77	41.34 %	2,275,804.90	58.66 %	
P	01	00	0001			2	1	1	1		REMUNERACIONES					3,173,544.00		3,173,544.00	856,126.37	628,141.40	1,484,267.77	46.77 %	1,689,276.23	53.23 %	
P	01	00	0001			2	1	1	1	01	Sueldos fijos	1101	20	1955	100	3,173,544.00		3,173,544.00	856,126.37	628,141.40	1,484,267.77	46.77 %	1,689,276.23	53.23 %	
P	01	00	0001			2	1	1	2		Remuneraciones al personal con caracte					400,000.00		400,000.00	37,307.00	82,293.00	119,600.00	29.90 %	280,400.00	70.10 %	
P	01	00	0001			2	1	1	2	06	Jornales	1101	30	9995	102	400,000.00		400,000.00	37,307.00	82,293.00	119,600.00	29.90 %	280,400.00	70.10 %	
P	01	00	0001			2	1	1	4		Sueldo anual no.13					306,128.67		306,128.67					306,128.67	100.00 %	
P	01	00	0001			2	1	1	4	01	Sueldo anual no.13	1101	30	9995	102	306,128.67		306,128.67						306,128.67	100.00 %
P	01	00	0001			2	1	3			DIETAS Y GASTOS DE REPRESENT					400,000.00	(100,000.00)	300,000.00	94,500.00	30,000.00	124,500.00	41.50 %	175,500.00	58.50 %	
P	01	00	0001			2	1	3	1		Dietas					200,000.00	(100,000.00)	100,000.00					100,000.00	100.00 %	
P	01	00	0001			2	1	3	1	01	Dietas en el país	1101	20	1955	100	200,000.00	(100,000.00)	100,000.00						100,000.00	100.00 %
P	01	00	0001			2	1	3	2		Gastos de representación					200,000.00		200,000.00	94,500.00	30,000.00	124,500.00	62.25 %	75,500.00	37.75 %	
P	01	00	0001			2	1	3	2	01	Gastos de representación en el país	1101	30	9996	102	200,000.00		200,000.00	94,500.00	30,000.00	124,500.00	62.25 %	75,500.00	37.75 %	
P	01	00	0001			2	1	5			CONTRIBUCIONES A LA SEGURID					497,929.06		497,929.06	456,102.12		456,102.12	91.60 %	41,826.94	8.40 %	
P	01	00	0001			2	1	5	1		Contribuciones al seguro de salud					225,004.27		225,004.27	214,478.64		214,478.64	95.32 %	10,525.63	4.68 %	
P	01	00	0001			2	1	5	1	01	Contribuciones al seguro de salud	1101	20	1955	100	225,004.27		225,004.27	214,478.64		214,478.64	95.32 %	10,525.63	4.68 %	
P	01	00	0001			2	1	5	2		Contribuciones al seguro de pensiones					225,321.63		225,321.63	214,586.29		214,586.29	95.24 %	10,735.34	4.76 %	
P	01	00	0001			2	1	5	2	01	Contribuciones al seguro de pensiones	1101	20	1955	100	225,321.63		225,321.63	214,586.29		214,586.29	95.24 %	10,735.34	4.76 %	
P	01	00	0001			2	1	5	3		Contribuciones al seguro de riesgo labo					47,603.16		47,603.16	27,037.19		27,037.19	56.80 %	20,565.97	43.20 %	
P	01	00	0001			2	1	5	3	01	Contribuciones al seguro de riesgo labo	1101	20	1955	100	47,603.16		47,603.16	27,037.19		27,037.19	56.80 %	20,565.97	43.20 %	
P	01	00	0003								Administración Municipal	0000				5,134,982.10		5,134,982.10	1,200,564.84	1,358,410.84	2,558,975.68	49.83 %	2,576,006.42	50.17 %	
P	01	00	0003			2	1				REMUNERACIONES Y CONTRIB					5,034,982.10		5,034,982.10	1,200,564.84	1,358,410.84	2,558,975.68	50.82 %	2,476,006.42	49.18 %	



P	01	00	0003	2	1	1		REMUNERACIONES				4,153,404.22		4,153,404.22	1,200,564.84	1,341,160.84	2,541,725.68	61.20 %	1,611,678.54	38.80 %	
P	01	00	0003	2	1	1	1	REMUNERACIONES				3,069,330.00		3,069,330.00	1,032,247.84	1,146,595.84	2,178,843.68	70.99 %	890,486.32	29.01 %	
P	01	00	0003	2	1	1	1	01 Sueldos fijos	1101	20	1955	100	3,069,330.00	3,069,330.00	1,032,247.84	1,146,595.84	2,178,843.68	70.99 %	890,486.32	29.01 %	
P	01	00	0003	2	1	1	2	Remuneraciones al personal con carácter					640,819.20	640,819.20	168,317.00	194,565.00	362,882.00	56.63 %	277,937.20	43.37 %	
P	01	00	0003	2	1	1	2	06 Jornales	1101	30	9996	102	640,819.20	640,819.20	168,317.00	194,565.00	362,882.00	56.63 %	277,937.20	43.37 %	
P	01	00	0003	2	1	1	4	Sueldo anual no.13					443,255.02	443,255.02					443,255.02	100.00 %	
P	01	00	0003	2	1	1	4	01 Sueldo anual no.13	1101	20	1955	100	368,255.02	368,255.02					368,255.02	100.00 %	
P	01	00	0003	2	1	1	4	01 Sueldo anual no.13	1101	30	9995	102	75,000.00	75,000.00					75,000.00	100.00 %	
P	01	00	0003	2	1	3		DIETAS Y GASTOS DE REPRESENTACION					400,000.00	400,000.00		17,250.00	17,250.00	4.31 %	382,750.00	95.69 %	
P	01	00	0003	2	1	3	1	Dietas					200,000.00	200,000.00					200,000.00	100.00 %	
P	01	00	0003	2	1	3	1	01 Dietas en el país	1101	30	9996	102	200,000.00	200,000.00					200,000.00	100.00 %	
P	01	00	0003	2	1	3	2	Gastos de representación					200,000.00	200,000.00		17,250.00	17,250.00	8.63 %	182,750.00	91.38 %	
P	01	00	0003	2	1	3	2	01 Gastos de representación en el país	1101	20	1955	100	200,000.00	200,000.00		17,250.00	17,250.00	8.63 %	182,750.00	91.38 %	
P	01	00	0003	2	1	5		CONTRIBUCIONES A LA SEGURIDAD					481,577.88	481,577.88					481,577.88	100.00 %	
P	01	00	0003	2	1	5	1	Contribuciones al seguro de salud					217,615.50	217,615.50					217,615.50	100.00 %	
P	01	00	0003	2	1	5	1	01 Contribuciones al seguro de salud	1101	20	1955	100	217,615.50	217,615.50					217,615.50	100.00 %	
P	01	00	0003	2	1	5	2	Contribuciones al seguro de pensiones					217,922.43	217,922.43					217,922.43	100.00 %	
P	01	00	0003	2	1	5	2	01 Contribuciones al seguro de pensiones	1101	20	1955	100	217,922.43	217,922.43					217,922.43	100.00 %	
P	01	00	0003	2	1	5	3	Contribuciones al seguro de riesgo laboral					46,039.95	46,039.95					46,039.95	100.00 %	
P	01	00	0003	2	1	5	3	01 Contribuciones al seguro de riesgo laboral	1101	20	1955	100	46,039.95	46,039.95					46,039.95	100.00 %	
P	01	00	0003	2	2			CONTRATACION DE SERVICIOS					100,000.00	100,000.00					100,000.00	100.00 %	
P	01	00	0003	2	2	3		VIATICOS					100,000.00	100,000.00					100,000.00	100.00 %	
P	01	00	0003	2	2	3	2	Viáticos fuera del país					100,000.00	100,000.00					100,000.00	100.00 %	
P	01	00	0003	2	2	3	2	01 Viáticos fuera del país	1101	20	1955	100	100,000.00	100,000.00					100,000.00	100.00 %	
P	01	00	0004					Servicios Administrativos y Financieros	0000				18,549,924.21	100,000.00	19,286,959.60	4,200,336.46	3,500,667.94	7,701,004.40	39.93 %	11,585,955.20	60.07 %
P	01	00	0004	2	1			REMUNERACIONES Y CONTRIBUCIONES					15,224,450.68	100,000.00	16,011,486.07	4,175,644.82	3,484,168.02	7,659,812.84	47.84 %	8,351,673.23	52.16 %
P	01	00	0004	2	1	1		REMUNERACIONES					12,638,472.01	(470,000.00)	12,705,507.40	3,178,704.41	2,232,864.05	5,411,568.46	42.59 %	7,293,938.94	57.41 %
P	01	00	0004	2	1	1	1	REMUNERACIONES					7,384,668.00	(370,000.00)	7,014,668.00	2,679,516.00	1,863,195.14	4,542,711.14	64.76 %	2,471,956.86	35.24 %
P	01	00	0004	2	1	1	1	01 Sueldos fijos	1102	20	1955	100	7,384,668.00	(370,000.00)	7,014,668.00	2,679,516.00	1,863,195.14	4,542,711.14	64.76 %	2,471,956.86	35.24 %
P	01	00	0004	2	1	1	2	Remuneraciones al personal con carácter					1,300,000.01		1,937,035.40	58,550.00	87,850.00	146,400.00	7.56 %	1,790,635.40	92.44 %
P	01	00	0004	2	1	1	2	06 Jornales	1102	20	1955	100	500,000.00		500,000.00				500,000.00	100.00 %	
P	01	00	0004	2	1	1	2	06 Jornales	1102	30	9995	102			637,035.39	56,450.00	22,950.00	79,400.00	12.46 %	557,635.39	87.54 %
P	01	00	0004	2	1	1	2	06 Jornales	1102	30	9996	102	800,000.00		800,000.00	2,100.00	64,900.00	67,000.00	8.38 %	733,000.00	91.63 %
P	01	00	0004	2	1	1	3	Sueldos al personal fijo en trámite de pago					3,203,804.00	(900,000.00)	2,303,804.00				2,303,804.00	100.00 %	
P	01	00	0004	2	1	1	3	01 Sueldos al personal fijo en trámite de pago	1102	20	1955	100	2,703,804.00	(900,000.00)	1,803,804.00				1,803,804.00	100.00 %	
P	01	00	0004	2	1	1	3	01 Sueldos al personal fijo en trámite de pago	1102	30	9996	102	500,000.00		500,000.00				500,000.00	100.00 %	

P	01	00	0004	2	1	1	4		Sueldo anual no.13				150,000.00		150,000.00	8,700.00		8,700.00	5.80 %	141,300.00	94.20 %	
P	01	00	0004	2	1	1	4	01	Sueldo anual no.13	1102	30	9995	102	150,000.00		150,000.00	8,700.00		8,700.00	5.80 %	141,300.00	94.20 %
P	01	00	0004	2	1	1	5		Prestaciones económicas					600,000.00	800,000.00	1,300,000.00	431,938.41	281,818.91	713,757.32	54.90 %	586,242.68	45.10 %
P	01	00	0004	2	1	1	5	01	Prestaciones económicas	1102	20	1955	100	600,000.00	800,000.00	1,300,000.00	431,938.41	281,818.91	713,757.32	54.90 %	586,242.68	45.10 %
P	01	00	0004	2	1	2			SOBRESUELDOS					1,219,379.00	570,000.00	2,089,379.00	795,056.74	852,394.70	1,647,451.44	78.85 %	441,927.56	21.15 %
P	01	00	0004	2	1	2	2		Compensación					1,219,379.00	570,000.00	2,089,379.00	795,056.74	852,394.70	1,647,451.44	78.85 %	441,927.56	21.15 %
P	01	00	0004	2	1	2	2	03	Compensación por servicios prestados e	1101	20	1955	100	97,731.00		97,731.00					97,731.00	100.00 %
P	01	00	0004	2	1	2	2	06	Compensación por resultados	1101	20	1955	100	377,898.00	570,000.00	1,247,898.00	582,573.81	533,492.03	1,116,065.84	89.44 %	131,832.16	10.56 %
P	01	00	0004	2	1	2	2	06	Compensación por resultados	1101	30	9998	102	43,750.00		43,750.00	43,717.90		43,717.90	99.93 %	32.10	0.07 %
P	01	00	0004	2	1	2	2	08	Compensaciones especiales	1101	20	1955	100	700,000.00		700,000.00	168,765.03	318,902.67	487,667.70	69.67 %	212,332.30	30.33 %
P	01	00	0004	2	1	3			DIETAS Y GASTOS DE REPRESENT					350,000.00		200,000.00	47,250.00	94,500.00	141,750.00	70.88 %	58,250.00	29.13 %
P	01	00	0004	2	1	3	1		Dietas					150,000.00								
P	01	00	0004	2	1	3	1	01	Dietas en el país	1102	20	1955	100	150,000.00								
P	01	00	0004	2	1	3	2		Gastos de representación					200,000.00		200,000.00	47,250.00	94,500.00	141,750.00	70.88 %	58,250.00	29.13 %
P	01	00	0004	2	1	3	2	01	Gastos de representación en el país	1102	20	1955	100	200,000.00		200,000.00	47,250.00	94,500.00	141,750.00	70.88 %	58,250.00	29.13 %
P	01	00	0004	2	1	4			GRATIFICACIONES Y BONIFICACI					150,000.00		150,000.00					150,000.00	100.00 %
P	01	00	0004	2	1	4	2		Otras Gratificaciones y Bonificaciones					150,000.00		150,000.00					150,000.00	100.00 %
P	01	00	0004	2	1	4	2	02	Gratificaciones por pasantías	1102	30	9995	102	150,000.00		150,000.00					150,000.00	100.00 %
P	01	00	0004	2	1	5			CONTRIBUCIONES A LA SEGURID					866,599.67		866,599.67	154,633.67	304,409.27	459,042.94	52.97 %	407,556.73	47.03 %
P	01	00	0004	2	1	5	1		Contribuciones al seguro de salud					715,272.67		715,272.67	79,049.00	260,610.12	339,659.12	47.49 %	375,613.55	52.51 %
P	01	00	0004	2	1	5	1	01	Contribuciones al seguro de salud	1102	20	1955	100	715,272.67		715,272.67	79,049.00	260,610.12	339,659.12	47.49 %	375,613.55	52.51 %
P	01	00	0004	2	1	5	3		Contribuciones al seguro de riesgo labo					151,327.00		151,327.00	75,584.67	43,799.15	119,383.82	78.89 %	31,943.18	21.11 %
P	01	00	0004	2	1	5	3	01	Contribuciones al seguro de riesgo labo	1102	20	1955	100	151,327.00		151,327.00	75,584.67	43,799.15	119,383.82	78.89 %	31,943.18	21.11 %
P	01	00	0004	2	2				CONTRATAcIaN DE SERVICIOS					3,225,473.53		3,225,473.53	24,691.64	16,499.92	41,191.56	1.28 %	3,184,281.97	98.72 %
P	01	00	0004	2	2	8			OTROS SERVICIOS NO INCLUIDOS					3,225,473.53		3,225,473.53	24,691.64	16,499.92	41,191.56	1.28 %	3,184,281.97	98.72 %
P	01	00	0004	2	2	8	2		Comisiones y gastos bancarios					100,000.00		100,000.00	14,691.64	16,499.92	31,191.56	31.19 %	68,808.44	68.81 %
P	01	00	0004	2	2	8	2	01	Comisiones y gastos bancarios	1102	20	1955	100	100,000.00		100,000.00	14,691.64	16,499.92	31,191.56	31.19 %	68,808.44	68.81 %
P	01	00	0004	2	2	8	7		Servicios Técnicos y Profesionales					3,125,473.53		3,125,473.53	10,000.00		10,000.00	0.32 %	3,115,473.53	99.68 %
P	01	00	0004	2	2	8	7	01	Estudio de ingeniería, arquitectura, inve	1102	30	9995	102	2,329,569.53		2,329,569.53	10,000.00		10,000.00	0.43 %	2,319,569.53	99.57 %
P	01	00	0004	2	2	8	7	01	Estudio de ingeniería, arquitectura, inve	1102	30	9996	102	795,904.00		795,904.00					795,904.00	100.00 %
P	01	00	0004	2	3				MATERIALES Y SUMINISTROS					100,000.00		50,000.00					50,000.00	100.00 %
P	01	00	0004	2	3	3			PRODUCTOS DE PAPEL, CARTON I					100,000.00		50,000.00					50,000.00	100.00 %
P	01	00	0004	2	3	3	6		Especies timbradas y valoradas					100,000.00		50,000.00					50,000.00	100.00 %
P	01	00	0004	2	3	3	6	01	Especies timbradas y valoradas	1102	20	1955	100	100,000.00		50,000.00					50,000.00	100.00 %
P	11								Obras Públicas Municipales					2,935,276.63		2,935,276.63	716,193.00	478,512.00	1,194,705.00	40.70 %	1,740,571.63	59.30 %
P	11	00	0001						Coordinación, Ejecución y Fiscalizaci	0000				2,935,276.63		2,935,276.63	716,193.00	478,512.00	1,194,705.00	40.70 %	1,740,571.63	59.30 %

P	12	00	0002	2	1	1	4	01	Sueldo anual no.13	3201	20	1955	100	39,746.50		39,746.50				39,746.50	100.00 %	
P	12	00	0002	2	1	5			CONTRIBUCIONES A LA SEGURID					74,834.72		74,834.72				74,834.72	100.00 %	
P	12	00	0002	2	1	5	1		Contribuciones al seguro de salud					33,816.33		33,816.33				33,816.33	100.00 %	
P	12	00	0002	2	1	5	1	01	Contribuciones al seguro de salud	3201	30	9996	102	33,816.33		33,816.33				33,816.33	100.00 %	
P	12	00	0002	2	1	5	2		Contribuciones al seguro de pensiones					33,864.02		33,864.02				33,864.02	100.00 %	
P	12	00	0002	2	1	5	2	01	Contribuciones al seguro de pensiones	3201	30	9996	102	33,864.02		33,864.02				33,864.02	100.00 %	
P	12	00	0002	2	1	5	3		Contribuciones al seguro de riesgo labor					7,154.37		7,154.37				7,154.37	100.00 %	
P	12	00	0002	2	1	5	3	01	Contribuciones al seguro de riesgo labor	3201	30	9996	102	7,154.37		7,154.37				7,154.37	100.00 %	
P	14								Gestión y Administración de Servicio					450,000.00		450,000.00	6,550.00		6,550.00	1.46 %	443,450.00	98.54 %
P	14	00	0001						Asistencia Social	0000				450,000.00		450,000.00	6,550.00		6,550.00	1.46 %	443,450.00	98.54 %
P	14	00	0001	2	1				REMUNERACIONES Y CONTRIBU					450,000.00		450,000.00	6,550.00		6,550.00	1.46 %	443,450.00	98.54 %
P	14	00	0001	2	1	1			REMUNERACIONES					450,000.00		450,000.00	6,550.00		6,550.00	1.46 %	443,450.00	98.54 %
P	14	00	0001	2	1	1	2		Remuneraciones al personal con caracte					450,000.00		450,000.00	6,550.00		6,550.00	1.46 %	443,450.00	98.54 %
P	14	00	0001	2	1	1	2	04	Sueldos al personal por servicios especi	4510	30	9995	102	150,000.00		150,000.00					150,000.00	100.00 %
P	14	00	0001	2	1	1	2	06	Jornales	4510	30	9995	102	300,000.00		300,000.00	6,550.00		6,550.00	2.18 %	293,450.00	97.82 %
P	15								Fomento de la Cultura, Deporte y Re					2,721,659.66		2,721,659.66	352,486.00	240,924.00	593,410.00	21.80 %	2,128,249.66	78.20 %
P	15	00	0001						Fomento de la Cultura y el Arte	0000				721,815.80		721,815.80	2,600.00		2,600.00	0.36 %	719,215.80	99.64 %
P	15	00	0001	2	1				REMUNERACIONES Y CONTRIBU					721,815.80		721,815.80	2,600.00		2,600.00	0.36 %	719,215.80	99.64 %
P	15	00	0001	2	1	1			REMUNERACIONES					630,500.00		630,500.00	2,600.00		2,600.00	0.41 %	627,900.00	99.59 %
P	15	00	0001	2	1	1	1		REMUNERACIONES					582,000.00		582,000.00	2,600.00		2,600.00	0.45 %	579,400.00	99.55 %
P	15	00	0001	2	1	1	1	01	Sueldos fijos	4303	20	1955	100	582,000.00		582,000.00	2,600.00		2,600.00	0.45 %	579,400.00	99.55 %
P	15	00	0001	2	1	1	4		Sueldo anual no.13					48,500.00		48,500.00					48,500.00	100.00 %
P	15	00	0001	2	1	1	4	01	Sueldo anual no.13	4303	20	1955	100	48,500.00		48,500.00					48,500.00	100.00 %
P	15	00	0001	2	1	5			CONTRIBUCIONES A LA SEGURID					91,315.80		91,315.80					91,315.80	100.00 %
P	15	00	0001	2	1	5	1		Contribuciones al seguro de salud					41,263.80		41,263.80					41,263.80	100.00 %
P	15	00	0001	2	1	5	1	01	Contribuciones al seguro de salud	4303	30	9996	102	41,263.80		41,263.80					41,263.80	100.00 %
P	15	00	0001	2	1	5	2		Contribuciones al seguro de pensiones					41,322.00		41,322.00					41,322.00	100.00 %
P	15	00	0001	2	1	5	2	01	Contribuciones al seguro de pensiones	4303	30	9996	102	41,322.00		41,322.00					41,322.00	100.00 %
P	15	00	0001	2	1	5	3		Contribuciones al seguro de riesgo labor					8,730.00		8,730.00					8,730.00	100.00 %
P	15	00	0001	2	1	5	3	01	Contribuciones al seguro de riesgo labor	4303	30	9996	102	8,730.00		8,730.00					8,730.00	100.00 %
P	15	00	0002						Desarrollo de Evento Deportivos y Re	0000				1,999,843.86		1,999,843.86	349,886.00	240,924.00	590,810.00	29.54 %	1,409,033.86	70.46 %
P	15	00	0002	2	1				REMUNERACIONES Y CONTRIBU					1,999,843.86		1,999,843.86	349,886.00	240,924.00	590,810.00	29.54 %	1,409,033.86	70.46 %
P	15	00	0002	2	1	1			REMUNERACIONES					1,886,006.00		1,886,006.00	349,886.00	240,924.00	590,810.00	31.33 %	1,295,196.00	68.67 %
P	15	00	0002	2	1	1	1		REMUNERACIONES					725,544.00		725,544.00	349,886.00	240,924.00	590,810.00	81.43 %	134,734.00	18.57 %
P	15	00	0002	2	1	1	1	01	Sueldos fijos	4303	20	1955	100	725,544.00		725,544.00	349,886.00	240,924.00	590,810.00	81.43 %	134,734.00	18.57 %
P	15	00	0002	2	1	1	2		Remuneraciones al personal con caracte					900,000.00		900,000.00					900,000.00	100.00 %

P	15	00	0002	2	1	1	2	04	Sueldos al personal por servicios especi	4302	30	9995	102	300,000.00		300,000.00				300,000.00	100.00 %	
P	15	00	0002	2	1	1	2	06	Jornales	4302	30	9995	102	600,000.00		600,000.00				600,000.00	100.00 %	
P	15	00	0002	2	1	1	4		Sueldo anual no.13					260,462.00		260,462.00				260,462.00	100.00 %	
P	15	00	0002	2	1	1	4	01	Sueldo anual no.13	4303	20	1955	100	60,462.00		60,462.00				60,462.00	100.00 %	
P	15	00	0002	2	1	1	4	01	Sueldo anual no.13	4302	30	9996	102	200,000.00		200,000.00				200,000.00	100.00 %	
P	15	00	0002	2	1	5			CONTRIBUCIONES A LA SEGURID					113,837.86		113,837.86				113,837.86	100.00 %	
P	15	00	0002	2	1	5	1		Contribuciones al seguro de salud					51,441.07		51,441.07				51,441.07	100.00 %	
P	15	00	0002	2	1	5	1	01	Contribuciones al seguro de salud	4303	30	9996	102	51,441.07		51,441.07				51,441.07	100.00 %	
P	15	00	0002	2	1	5	2		Contribuciones al seguro de pensiones					51,513.63		51,513.63				51,513.63	100.00 %	
P	15	00	0002	2	1	5	2	01	Contribuciones al seguro de pensiones	4303	30	9996	102	51,513.63		51,513.63				51,513.63	100.00 %	
P	15	00	0002	2	1	5	3		Contribuciones al seguro de riesgo labo					10,883.16		10,883.16				10,883.16	100.00 %	
P	15	00	0002	2	1	5	3	01	Contribuciones al seguro de riesgo labo	4303	30	9996	102	10,883.16		10,883.16				10,883.16	100.00 %	
P	16								Promoción y Participación Comunita					3,643,308.26		3,643,308.26	862,129.00	573,047.50	1,435,176.50	39.39 %	2,208,131.76	60.61 %
P	16	00	0001						Fomento, Coordinación y Registro de	0000				3,643,308.26		3,643,308.26	862,129.00	573,047.50	1,435,176.50	39.39 %	2,208,131.76	60.61 %
P	16	00	0001	2	1				REMUNERACIONES Y CONTRIBU					3,643,308.26		3,643,308.26	862,129.00	573,047.50	1,435,176.50	39.39 %	2,208,131.76	60.61 %
P	16	00	0001	2	1	1			REMUNERACIONES					3,284,820.00		3,284,820.00	862,129.00	573,047.50	1,435,176.50	43.69 %	1,849,643.50	56.31 %
P	16	00	0001	2	1	1	1		REMUNERACIONES					3,284,820.00		3,284,820.00	862,129.00	573,047.50	1,435,176.50	43.69 %	1,849,643.50	56.31 %
P	16	00	0001	2	1	1	1	01	Sueldos fijos	4102	20	1955	100	1,506,858.15		1,506,858.15	862,129.00	573,047.50	1,435,176.50	95.24 %	71,681.65	4.76 %
P	16	00	0001	2	1	1	1	01	Sueldos fijos	4102	30	9995	102	1,327,443.55		1,327,443.55					1,327,443.55	100.00 %
P	16	00	0001	2	1	1	1	01	Sueldos fijos	4102	30	9996	102	450,518.30		450,518.30					450,518.30	100.00 %
P	16	00	0001	2	1	5			CONTRIBUCIONES A LA SEGURID					358,488.26		358,488.26					358,488.26	100.00 %
P	16	00	0001	2	1	5	1		Contribuciones al seguro de salud					161,993.74		161,993.74					161,993.74	100.00 %
P	16	00	0001	2	1	5	1	01	Contribuciones al seguro de salud	4102	30	9996	102	161,993.74		161,993.74					161,993.74	100.00 %
P	16	00	0001	2	1	5	2		Contribuciones al seguro de pensiones					162,222.22		162,222.22					162,222.22	100.00 %
P	16	00	0001	2	1	5	2	01	Contribuciones al seguro de pensiones	4102	30	9996	102	162,222.22		162,222.22					162,222.22	100.00 %
P	16	00	0001	2	1	5	3		Contribuciones al seguro de riesgo labo					34,272.30		34,272.30					34,272.30	100.00 %
P	16	00	0001	2	1	5	3	01	Contribuciones al seguro de riesgo labo	4102	30	9996	102	34,272.30		34,272.30					34,272.30	100.00 %
TOTAL RD\$										39,664,980.66				40,302,016.05	9,036,027.29	7,078,151.68	16,114,178.97	39.98 %	24,187,837.08	60.02 %		

Preparado por

Revisado por




Aprobado por




MINISTERIO DE HACIENDA
DIRECCION GENERAL DE PRESUPUESTO
EJECUCION TRIMESTRAL DE LOS GASTOS Y APLICACIONES FINANCIERAS POR DESTINO DE FONDOS Y ESTRUCTURA PROGRAMATICA
CORRESPONDIENTE AL SEGUNDO TRIMESTRE DEL AÑO 2023

CODIGO DEL CAPITULO **7 3 2 0**DENOMINACION **JUNTA MUNICIPAL DE PANTOJA**

Fecha: 4/07/2023

Destino de Fondo	Estructura Program.						Clasificación del Gasto					Denominación del Gasto	Función	Fuente de Financiamien.	Fuente Especifica	Organismo Financiado	Presupuesto			Devengado			% Devengado A la Fecha	Balance Disponible	% Balance Disponible
	Partida no Asig/Prog.	Programa	Proyecto	Act/Obra	SNIP	Tipo	Objeto	Cuenta	Sub-Cta.	Auxiliar	Original						Modificaciones + ó -	Vigente	Acumulado Anterior	Trimestre	A la Fecha				
1	2	3	4	5	6	7	8	9	10	11	12	13	14	15	16	17	18	19 = 17 + 6 - 18	20	21	22 = 20 + 21	23 = 22 / 19	24 = 19 - 22	25 = 24 / 19	
S	01										Normas, Políticas y Administración N					22,753,919.07	(120,000.00)	23,123,842.96	5,369,835.53	6,833,622.37	12,203,457.90	52.77 %	10,920,385.06	47.23 %	
S	01	00	0001								Normas y Seguímentos	0000				350,000.00		350,000.00	31,500.00	31,500.00	63,000.00	18.00 %	287,000.00	82.00 %	
S	01	00	0001			2	3				MATERIALES Y SUMINISTROS					350,000.00		350,000.00	31,500.00	31,500.00	63,000.00	18.00 %	287,000.00	82.00 %	
S	01	00	0001			2	3	7			COMBUSTIBLES, LUBRICANTES, F					350,000.00		350,000.00	31,500.00	31,500.00	63,000.00	18.00 %	287,000.00	82.00 %	
S	01	00	0001			2	3	7	1		Combustibles y lubricantes					350,000.00		350,000.00	31,500.00	31,500.00	63,000.00	18.00 %	287,000.00	82.00 %	
S	01	00	0001			2	3	7	1	01	Gasolina	1101	30	9995	102	300,000.00		300,000.00	31,500.00	31,500.00	63,000.00	21.00 %	237,000.00	79.00 %	
S	01	00	0001			2	3	7	1	02	Gasoil	1101	30	9998	102	50,000.00		50,000.00						50,000.00	100.00 %
S	01	00	0004								Servicios Administrativos y Financie	0000				22,403,919.07	(120,000.00)	22,773,842.96	5,338,335.53	6,802,122.37	12,140,457.90	53.31 %	10,633,385.06	46.69 %	
S	01	00	0004			2	1				REMUNERACIONES Y CONTRIBU					3,200,000.00	(150,000.00)	3,839,923.89	816,872.32	725,936.19	1,542,808.51	40.18 %	2,297,115.38	59.82 %	
S	01	00	0004			2	1	1			REMUNERACIONES					3,200,000.00	(150,000.00)	3,839,923.89	816,872.32	725,936.19	1,542,808.51	40.18 %	2,297,115.38	59.82 %	
S	01	00	0004			2	1	1	2		Remuneraciones al personal con caracte					3,200,000.00	(150,000.00)	3,839,923.89	816,872.32	725,936.19	1,542,808.51	40.18 %	2,297,115.38	59.82 %	
S	01	00	0004			2	1	1	2	06	Jornales	1102	20	1955	100	2,000,000.00	(150,000.00)	1,850,000.00	2,950.00	31,000.00	33,950.00	1.84 %	1,816,050.00	98.16 %	
S	01	00	0004			2	1	1	2	06	Jornales	1102	30	9995	102	900,000.00		1,689,923.89	542,980.00	675,036.19	1,218,016.19	72.08 %	471,907.70	27.92 %	
S	01	00	0004			2	1	1	2	06	Jornales	1102	30	9996	102	300,000.00		300,000.00	270,942.32	19,900.00	290,842.32	96.95 %	9,157.68	3.05 %	
S	01	00	0004			2	2				CONTRATACIaN DE SERVICIOS					10,155,474.75	150,000.00	10,105,474.75	3,555,972.01	2,363,743.12	5,919,715.13	58.58 %	4,185,759.62	41.42 %	
S	01	00	0004			2	2	1			SERVICIOS BASICOS					2,274,082.21		2,249,082.21	635,907.82	473,222.69	1,109,130.51	49.31 %	1,139,951.70	50.69 %	
S	01	00	0004			2	2	1	3		Teléfono local					1,500,000.00		1,475,000.00	554,246.57	371,839.42	926,085.99	62.79 %	548,914.01	37.21 %	
S	01	00	0004			2	2	1	3	01	Teléfono local	1102	20	1955	100	1,500,000.00		1,475,000.00	554,246.57	371,839.42	926,085.99	62.79 %	548,914.01	37.21 %	
S	01	00	0004			2	2	1	5		Servicio de internet y televisión por cab					400,000.00		400,000.00	81,661.25	101,383.27	183,044.52	45.76 %	216,955.48	54.24 %	
S	01	00	0004			2	2	1	5	01	Servicio de internet y televisión por cab	1102	20	1955	100	400,000.00		400,000.00	81,661.25	101,383.27	183,044.52	45.76 %	216,955.48	54.24 %	
S	01	00	0004			2	2	1	6		Electricidad					364,082.21		364,082.21					364,082.21	100.00 %	
S	01	00	0004			2	2	1	6	01	Energía eléctrica	1102	30	9995	102	364,082.21		364,082.21						364,082.21	100.00 %
S	01	00	0004			2	2	1	7		Agua					10,000.00		10,000.00					10,000.00	100.00 %	
S	01	00	0004			2	2	1	7	01	Agua	1102	20	1955	100	10,000.00		10,000.00						10,000.00	100.00 %

S	01	00	0004	2	2	2		PUBLICIDAD IMPRESION Y ENCUA				250,000.00	400,000.00	775,000.00	306,224.16	330,651.18	636,875.34	82.18 %	138,124.66	17.82 %		
S	01	00	0004	2	2	2	1	Publicidad y propaganda				150,000.00	400,000.00	675,000.00	268,531.36	330,651.18	599,182.54	88.77 %	75,817.46	11.23 %		
S	01	00	0004	2	2	2	1	01	Publicidad y propaganda	1102	20	1955	100	150,000.00	400,000.00	675,000.00	268,531.36	330,651.18	599,182.54	88.77 %	75,817.46	11.23 %
S	01	00	0004	2	2	2	2	Impresión y encuadernación				100,000.00		100,000.00	37,692.80		37,692.80	37.69 %	62,307.20	62.31 %		
S	01	00	0004	2	2	2	2	01	Impresión y encuadernación	1102	20	1955	100	100,000.00		100,000.00	37,692.80		37,692.80	37.69 %	62,307.20	62.31 %
S	01	00	0004	2	2	4		TRANSPORTE Y ALMACENAJE				20,000.00		20,000.00		6,500.00	6,500.00	32.50 %	13,500.00	67.50 %		
S	01	00	0004	2	2	4	1	Pasajes				20,000.00		20,000.00		6,500.00	6,500.00	32.50 %	13,500.00	67.50 %		
S	01	00	0004	2	2	4	1	01	Pasajes	1102	20	1955	100	20,000.00		20,000.00		6,500.00	6,500.00	32.50 %	13,500.00	67.50 %
S	01	00	0004	2	2	5		ALQUILERES Y RENTAS				2,590,000.00	(250,000.00)	2,240,000.00	228,920.00	70,976.00	299,896.00	13.39 %	1,940,104.00	86.61 %		
S	01	00	0004	2	2	5	1	Alquileres y rentas de edificios y locale				1,440,000.00	(250,000.00)	1,140,000.00					1,140,000.00	100.00 %		
S	01	00	0004	2	2	5	1	01	Alquileres y rentas de edificios y locale	1102	20	1955	100	1,440,000.00	(250,000.00)	1,140,000.00				1,140,000.00	100.00 %	
S	01	00	0004	2	2	5	4	Alquileres de equipos de transporte, trac				1,000,000.00		950,000.00	228,920.00		228,920.00	24.10 %	721,080.00	75.90 %		
S	01	00	0004	2	2	5	4	01	Alquileres de equipos de transporte, trac	1102	20	1955	100	1,000,000.00		950,000.00	228,920.00		228,920.00	24.10 %	721,080.00	75.90 %
S	01	00	0004	2	2	5	8	Otros alquileres				150,000.00		150,000.00		70,976.00	70,976.00	47.32 %	79,024.00	52.68 %		
S	01	00	0004	2	2	5	8	01	Otros alquileres	1102	20	1955	100	150,000.00		150,000.00		70,976.00	70,976.00	47.32 %	79,024.00	52.68 %
S	01	00	0004	2	2	6		SEGUROS				100,000.00	100,000.00	200,000.00		127,951.78	127,951.78	63.98 %	72,048.22	36.02 %		
S	01	00	0004	2	2	6	2	Seguro de bienes muebles				100,000.00	100,000.00	200,000.00		127,951.78	127,951.78	63.98 %	72,048.22	36.02 %		
S	01	00	0004	2	2	6	2	01	Seguro de bienes muebles	1102	20	1955	100	100,000.00	100,000.00	200,000.00		127,951.78	127,951.78	63.98 %	72,048.22	36.02 %
S	01	00	0004	2	2	7		SERVICIOS DE CONSERVACION, R				1,000,000.00	(100,000.00)	900,000.00	212,461.04	43,580.93	256,041.97	28.45 %	643,958.03	71.55 %		
S	01	00	0004	2	2	7	1	Contratación de obras menores				300,000.00		300,000.00	200,600.00	1,694.06	202,294.06	67.43 %	97,705.94	32.57 %		
S	01	00	0004	2	2	7	1	02	Servicios especiales de mantenimiento y	1102	20	1955	100	300,000.00		300,000.00	200,600.00	1,694.06	202,294.06	67.43 %	97,705.94	32.57 %
S	01	00	0004	2	2	7	2	Mantenimiento y reparación de maqui				700,000.00	(100,000.00)	600,000.00	11,861.04	41,886.87	53,747.91	8.96 %	546,252.09	91.04 %		
S	01	00	0004	2	2	7	2	01	Mantenimiento y reparacion de muebles	1102	20	1955	100	100,000.00		100,000.00	8,411.04		8,411.04	8.41 %	91,588.96	91.59 %
S	01	00	0004	2	2	7	2	02	Mantenimiento y reparacion de equipo	1102	20	1955	100	100,000.00		100,000.00	1,450.00		1,450.00	1.45 %	98,550.00	98.55 %
S	01	00	0004	2	2	7	2	06	Mantenimiento y reparacion de equipos	1102	20	1955	100	400,000.00	(100,000.00)	300,000.00		10,804.65	10,804.65	3.60 %	289,195.35	96.40 %
S	01	00	0004	2	2	7	2	08	Servicios de mantenimiento, reparaci	1102	20	1955	100	100,000.00		100,000.00	2,000.00	31,082.22	33,082.22	33.08 %	66,917.78	66.92 %
S	01	00	0004	2	2	8		OTROS SERVICIOS NO INCLUIDOS				3,921,392.54		3,721,392.54	2,172,458.99	1,310,860.54	3,483,319.53	93.60 %	238,073.01	6.40 %		
S	01	00	0004	2	2	8	1	Gastos judiciales				50,000.00		50,000.00					50,000.00	100.00 %		
S	01	00	0004	2	2	8	1	01	Gastos judiciales	1102	20	1955	100	50,000.00		50,000.00				50,000.00	100.00 %	
S	01	00	0004	2	2	8	2	Comisiones y gastos bancarios				100,000.00		100,000.00	16,128.98	23,237.67	39,366.65	39.37 %	60,633.35	60.63 %		
S	01	00	0004	2	2	8	2	01	Comisiones y gastos bancarios	1102	20	1955	100	100,000.00		100,000.00	16,128.98	23,237.67	39,366.65	39.37 %	60,633.35	60.63 %
S	01	00	0004	2	2	8	6	Organización de eventos y festividades				300,000.00	300,000.00	1,425,000.00	1,114,450.00	256,996.00	1,371,446.00	96.24 %	53,554.00	3.76 %		
S	01	00	0004	2	2	8	6	01	Eventos generales	1102	20	1955	100	300,000.00	300,000.00	1,425,000.00	1,114,450.00	256,996.00	1,371,446.00	96.24 %	53,554.00	3.76 %
S	01	00	0004	2	2	8	7	Servicios Técnicos y Profesionales				3,471,392.54	(300,000.00)	2,146,392.54	1,041,880.01	1,030,626.87	2,072,506.88	96.56 %	73,885.66	3.44 %		
S	01	00	0004	2	2	8	7	05	Servicios de informática y sistemas con	1102	20	1955	100	130,000.00		130,000.00	70,041.63	30,000.00	100,041.63	76.96 %	29,958.37	23.04 %
S	01	00	0004	2	2	8	7	06	Otros servicios técnicos profesionales	1102	20	1955	100	3,341,392.54	(300,000.00)	2,016,392.54	971,838.38	1,000,626.87	1,972,465.25	97.82 %	43,927.29	2.18 %

S	01	00	0004	2	3	9	9	01	Productos y Utiles Varios n.i.p	1102	20	1955	100	1,000,000.00	(200,000.00)	800,000.00	51,111.00	359,971.73	411,082.73	51.39 %	388,917.27	48.61 %
S	12								Gestión y Administración de Servicios					18,107,954.43		18,107,954.43	4,246,914.72	3,121,646.20	7,368,560.92	40.69 %	10,739,393.51	59.31 %
S	12	00	0003						Manejo de Residuos Sólidos	0000				17,181,878.98		17,181,878.98	4,232,114.72	3,121,646.20	7,353,760.92	42.80 %	9,828,118.06	57.20 %
S	12	00	0003	2	1				REMUNERACIONES Y CONTRIBU					16,871,878.98		16,571,878.98	4,067,114.72	3,011,646.20	7,078,760.92	42.72 %	9,493,118.06	57.28 %
S	12	00	0003	2	1	1			REMUNERACIONES					15,139,108.00		14,839,108.00	3,859,022.00	2,871,668.00	6,730,690.00	45.36 %	8,108,418.00	54.64 %
S	12	00	0003	2	1	1	1		REMUNERACIONES					11,043,792.00		11,043,792.00	3,835,972.00	2,835,568.00	6,671,540.00	60.41 %	4,372,252.00	39.59 %
S	12	00	0003	2	1	1	1	01	Sueldos fijos	3202	20	1955	100	9,523,765.69		9,523,765.69	3,835,972.00	2,823,018.00	6,658,990.00	69.92 %	2,864,775.69	30.08 %
S	12	00	0003	2	1	1	1	01	Sueldos fijos	3202	30	9996	102	1,520,026.31		1,520,026.31		12,550.00	12,550.00	0.83 %	1,507,476.31	99.17 %
S	12	00	0003	2	1	1	2		Remuneraciones al personal con caracte					3,200,000.00		2,900,000.00	23,050.00	36,100.00	59,150.00	2.04 %	2,840,850.00	97.96 %
S	12	00	0003	2	1	1	2	06	Jornales	3202	30	9995	102	200,000.00		200,000.00					200,000.00	100.00 %
S	12	00	0003	2	1	1	2	06	Jornales	3202	30	9996	102	3,000,000.00		2,700,000.00	23,050.00	36,100.00	59,150.00	2.19 %	2,640,850.00	97.81 %
S	12	00	0003	2	1	1	4		Sueldo anual no.13					895,316.00		895,316.00					895,316.00	100.00 %
S	12	00	0003	2	1	1	4	01	Sueldo anual no.13	3202	20	1955	100	895,316.00		895,316.00					895,316.00	100.00 %
S	12	00	0003	2	1	5			CONTRIBUCIONES A LA SEGURID					1,732,770.98		1,732,770.98	208,092.72	139,978.20	348,070.92	20.09 %	1,384,700.06	79.91 %
S	12	00	0003	2	1	5	1		Contribuciones al seguro de salud					783,004.86		783,004.86	161,608.14	54,926.76	216,534.90	27.65 %	566,469.96	72.35 %
S	12	00	0003	2	1	5	1	01	Contribuciones al seguro de salud	3202	20	1955	100	783,004.86		783,004.86	161,608.14	54,926.76	216,534.90	27.65 %	566,469.96	72.35 %
S	12	00	0003	2	1	5	2		Contribuciones al seguro de pensiones					784,109.24		784,109.24	23,243.00	54,968.60	78,211.60	9.97 %	705,897.64	90.03 %
S	12	00	0003	2	1	5	2	01	Contribuciones al seguro de pensiones	3202	20	1955	100	784,109.24		784,109.24	23,243.00	54,968.60	78,211.60	9.97 %	705,897.64	90.03 %
S	12	00	0003	2	1	5	3		Contribuciones al seguro de riesgo labo					165,656.88		165,656.88	23,241.58	30,082.84	53,324.42	32.19 %	112,332.46	67.81 %
S	12	00	0003	2	1	5	3	01	Contribuciones al seguro de riesgo labo	3202	20	1955	100	165,656.88		165,656.88	23,241.58	30,082.84	53,324.42	32.19 %	112,332.46	67.81 %
S	12	00	0003	2	2				CONTRATACION DE SERVICIOS					60,000.00		360,000.00	165,000.00	110,000.00	275,000.00	76.39 %	85,000.00	23.61 %
S	12	00	0003	2	2	1			SERVICIOS BASICOS					60,000.00		360,000.00	165,000.00	110,000.00	275,000.00	76.39 %	85,000.00	23.61 %
S	12	00	0003	2	2	1	8		Recolección de residuos sólidos					60,000.00		360,000.00	165,000.00	110,000.00	275,000.00	76.39 %	85,000.00	23.61 %
S	12	00	0003	2	2	1	8	01	Recolección de residuos sólidos	3202	30	9996	102	60,000.00		360,000.00	165,000.00	110,000.00	275,000.00	76.39 %	85,000.00	23.61 %
S	12	00	0003	2	3				MATERIALES Y SUMINISTROS					250,000.00		250,000.00					250,000.00	100.00 %
S	12	00	0003	2	3	7			COMBUSTIBLES, LUBRICANTES, F					100,000.00		100,000.00					100,000.00	100.00 %
S	12	00	0003	2	3	7	1		Combustibles y lubricantes					100,000.00		100,000.00					100,000.00	100.00 %
S	12	00	0003	2	3	7	1	02	Gasoil	3202	30	9995	102	100,000.00		100,000.00					100,000.00	100.00 %
S	12	00	0003	2	3	9			PRODUCTOS Y UTILES VARIOS					150,000.00		150,000.00					150,000.00	100.00 %
S	12	00	0003	2	3	9	1		Material para limpieza					150,000.00		150,000.00					150,000.00	100.00 %
S	12	00	0003	2	3	9	1	02	Materiales de limpieza e higiene person	3202	30	9995	102	150,000.00		150,000.00					150,000.00	100.00 %
S	12	00	0006						Seguridad y Vigilancia Ciudadana	0000				926,075.45		926,075.45	14,800.00		14,800.00	1.60 %	911,275.45	98.40 %
S	12	00	0006	2	1				REMUNERACIONES Y CONTRIBU					926,075.45		926,075.45	14,800.00		14,800.00	1.60 %	911,275.45	98.40 %
S	12	00	0006	2	1	1			REMUNERACIONES					926,075.45		926,075.45	14,800.00		14,800.00	1.60 %	911,275.45	98.40 %
S	12	00	0006	2	1	1	2		Remuneraciones al personal con caracte					926,075.45		926,075.45	14,800.00		14,800.00	1.60 %	911,275.45	98.40 %
S	12	00	0006	2	1	1	2	06	Jornales	1401	30	9995	102	300,000.00		300,000.00	14,800.00		14,800.00	4.93 %	285,200.00	95.07 %

S	12	00	0006	2	1	1	2	06	Jornales	1401	30	9996	102	626,075.45	626,075.45				626,075.45	100.00 %	
S	14								Gestión y Administración de Servicio					2,261,905.16	2,561,905.16	162,695.73	80,000.00	242,695.73	9.47 %	2,319,209.43	90.53 %
S	14	00	0001						Asistencia Social	0000				2,018,878.68	2,318,878.68	162,695.73	80,000.00	242,695.73	10.47 %	2,076,182.95	89.53 %
S	14	00	0001	2	1				REMUNERACIONES Y CONTRIBU					864,628.68	1,164,628.68	162,695.73	80,000.00	242,695.73	20.84 %	921,932.95	79.16 %
S	14	00	0001	2	1	1			REMUNERACIONES					818,500.00	818,500.00	93,200.00	80,000.00	173,200.00	21.16 %	645,300.00	78.84 %
S	14	00	0001	2	1	1	1		REMUNERACIONES					294,000.00	294,000.00	93,200.00	80,000.00	173,200.00	58.91 %	120,800.00	41.09 %
S	14	00	0001	2	1	1	1	01	Sueldos fijos	4510	20	1955	100	294,000.00	294,000.00	93,200.00	80,000.00	173,200.00	58.91 %	120,800.00	41.09 %
S	14	00	0001	2	1	1	2		Remuneraciones al personal con caracte					500,000.00	500,000.00					500,000.00	100.00 %
S	14	00	0001	2	1	1	2	06	Jornales	4510	20	1955	100	500,000.00	500,000.00					500,000.00	100.00 %
S	14	00	0001	2	1	1	4		Sueldo anual no.13					24,500.00	24,500.00					24,500.00	100.00 %
S	14	00	0001	2	1	1	4	01	Sueldo anual no.13	4510	20	1955	100	24,500.00	24,500.00					24,500.00	100.00 %
S	14	00	0001	2	1	5			CONTRIBUCIONES A LA SEGURID					46,128.68	346,128.68	69,495.73		69,495.73	20.08 %	276,632.95	79.92 %
S	14	00	0001	2	1	5	1		Contribuciones al seguro de salud					20,844.68	120,844.68	31,398.17		31,398.17	25.98 %	89,446.51	74.02 %
S	14	00	0001	2	1	5	1	01	Contribuciones al seguro de salud	4510	20	1955	100	20,844.68	120,844.68	31,398.17		31,398.17	25.98 %	89,446.51	74.02 %
S	14	00	0001	2	1	5	2		Contribuciones al seguro de pensiones					20,874.00	120,874.00	31,446.82		31,446.82	26.02 %	89,427.18	73.98 %
S	14	00	0001	2	1	5	2	01	Contribuciones al seguro de pensiones	4510	20	1955	100	20,874.00	120,874.00	31,446.82		31,446.82	26.02 %	89,427.18	73.98 %
S	14	00	0001	2	1	5	3		Contribuciones al seguro de riesgo labo					4,410.00	104,410.00	6,650.74		6,650.74	6.37 %	97,759.26	93.63 %
S	14	00	0001	2	1	5	3	01	Contribuciones al seguro de riesgo labo	4510	20	1955	100	4,410.00	104,410.00	6,650.74		6,650.74	6.37 %	97,759.26	93.63 %
S	14	00	0001	2	4				TRANSFERENCIAS CORRIENTES					1,154,250.00	1,154,250.00					1,154,250.00	100.00 %
S	14	00	0001	2	4	1			TRANSFERENCIAS CORRIENTES A					1,154,250.00	1,154,250.00					1,154,250.00	100.00 %
S	14	00	0001	2	4	1	2		Ayudas y donaciones a personas					1,154,250.00	1,154,250.00					1,154,250.00	100.00 %
S	14	00	0001	2	4	1	2	02	Ayudas y donaciones ocasionales a hog	4510	20	1955	100	1,000,000.00	1,000,000.00					1,000,000.00	100.00 %
S	14	00	0001	2	4	1	2	02	Ayudas y donaciones ocasionales a hog	4510	30	9995	102	100,000.00	100,000.00					100,000.00	100.00 %
S	14	00	0001	2	4	1	2	02	Ayudas y donaciones ocasionales a hog	4510	30	9998	102	54,250.00	54,250.00					54,250.00	100.00 %
S	14	00	0002						Educación y Formación Integral	0000				243,026.48	243,026.48					243,026.48	100.00 %
S	14	00	0002	2	4				TRANSFERENCIAS CORRIENTES					243,026.48	243,026.48					243,026.48	100.00 %
S	14	00	0002	2	4	1			TRANSFERENCIAS CORRIENTES A					243,026.48	243,026.48					243,026.48	100.00 %
S	14	00	0002	2	4	1	4		Becas y viajes de estudios					243,026.48	243,026.48					243,026.48	100.00 %
S	14	00	0002	2	4	1	4	01	Becas Nacionales	4409	20	1955	100	243,026.48	243,026.48					243,026.48	100.00 %
S	15								Fomento de la Cultura, Deporte y Re					300,000.00	300,000.00		42,000.00	42,000.00	14.00 %	258,000.00	86.00 %
S	15	00	0001						Fomento de la Cultura y el Arte	0000				100,000.00	100,000.00					100,000.00	100.00 %
S	15	00	0001	2	2				CONTRATAcIaN DE SERVICIOS					100,000.00	100,000.00					100,000.00	100.00 %
S	15	00	0001	2	2	8			OTROS SERVICIOS NO INCLUIDOS					100,000.00	100,000.00					100,000.00	100.00 %
S	15	00	0001	2	2	8	6		Organización de eventos y festividades					100,000.00	100,000.00					100,000.00	100.00 %
S	15	00	0001	2	2	8	6	01	Eventos generales	4303	30	9996	102	100,000.00	100,000.00					100,000.00	100.00 %
S	15	00	0002						Desarrollo de Evento Deportivos y Rd	0000				200,000.00	200,000.00		42,000.00	42,000.00	21.00 %	158,000.00	79.00 %

**MINISTERIO DE HACIENDA
DIRECCION GENERAL DE PRESUPUESTO**

**EJECUCION TRIMESTRAL DE LOS GASTOS Y APLICACIONES FINANCIERAS POR DESTINO DE FONDOS Y ESTRUCTURA PROGRAMATICA
CORRESPONDIENTE AL SEGUNDO TRIMESTRE DEL AÑO 2023**


Form. No. EP-04

CODIGO DEL CAPITULO **7 3 2 0**

DENOMINACION **JUNTA MUNICIPAL DE PANTOJA**

Fecha: 4/07/2023

Destino de Fondo	Estructura Program.						Clasificación del Gasto					Función	Fuente de Financiamien.	Fuente Especifica	Organismo Financiad.	Presupuesto			Devengado			% Devengado A la Fecha	Balance Disponible	% Balance Disponible
	Perdida no Asig/Prog.	Programa	Proyecto	Act/Obra	SNIP	Tipo	Objeto	Cuenta	Sub-Cta.	Auxiliar	Denominación del Gasto					Original	Modificaciones + ó -	Vigente	Acumulado Anterior	Trimestre	A la Fecha			
1	2	3	4	5	6	7	8	9	10	11	12	13	14	15	16	17	18	19 = 17 + 6 - 18	20	21	22 = 20 + 21	23 = 22 / 19	24 = 19 - 22	25 = 24 / 19
I		01									Normas, Políticas y Administración M					7,383,710.69	(310,049.09)	6,073,661.60	3,244,613.00	1,330,920.83	4,575,533.83	75.33 %	1,498,127.77	24.67 %
I		01	00	0004							Servicios Administrativos y Financie	0000				7,383,710.69	(310,049.09)	6,073,661.60	3,244,613.00	1,330,920.83	4,575,533.83	75.33 %	1,498,127.77	24.67 %
I		01	00	0004		2	2				CONTRATAcIaN DE SERVICIOS					75,000.00		75,000.00	34,033.68	40,403.64	74,437.32	99.25 %	562.68	0.75 %
I		01	00	0004		2	2	8			OTROS SERVICIOS NO INCLUIDOS					75,000.00		75,000.00	34,033.68	40,403.64	74,437.32	99.25 %	562.68	0.75 %
I		01	00	0004		2	2	8	2		Comisiones y gastos bancarios					75,000.00		75,000.00	34,033.68	40,403.64	74,437.32	99.25 %	562.68	0.75 %
I		01	00	0004		2	2	8	2	01	Comisiones y gastos bancarios	1101	20	1955	100	75,000.00		75,000.00	34,033.68	40,403.64	74,437.32	99.25 %	562.68	0.75 %
I		01	00	0004		2	3				MATERIALES Y SUMINISTROS					5,878,710.69	139,950.91	5,018,661.60	3,210,579.32	937,573.19	4,148,152.51	82.65 %	870,509.09	17.35 %
I		01	00	0004		2	3	5			PRODUCTOS DE CUERO, CAUCHO					500,000.00	239,950.91	700,300.00	400,300.00		400,300.00	57.16 %	300,000.00	42.84 %
I		01	00	0004		2	3	5	3		Llantas y neumáticos					500,000.00	239,950.91	700,300.00	400,300.00		400,300.00	57.16 %	300,000.00	42.84 %
I		01	00	0004		2	3	5	3	01	Llantas y neumáticos	1101	30	9995	102	500,000.00	239,950.91	700,300.00	400,300.00		400,300.00	57.16 %	300,000.00	42.84 %
I		01	00	0004		2	3	6			PRODUCTOS DE MINERALES, MET					1,918,361.60	(700,000.00)	218,361.60		17,080.43	17,080.43	7.82 %	201,281.17	92.18 %
I		01	00	0004		2	3	6	1		Productos de cemento, cal, asbesto, yes					1,918,361.60	(700,000.00)	218,361.60		17,080.43	17,080.43	7.82 %	201,281.17	92.18 %
I		01	00	0004		2	3	6	1	02	Productos de cal	1102	30	9996	102	1,918,361.60	(700,000.00)	218,361.60		17,080.43	17,080.43	7.82 %	201,281.17	92.18 %
I		01	00	0004		2	3	7			COMBUSTIBLES, LUBRICANTES, F					2,730,349.09	900,000.00	3,670,000.00	2,770,000.00	878,485.00	3,648,485.00	99.41 %	21,515.00	0.59 %
I		01	00	0004		2	3	7	1		Combustibles y lubricantes					2,730,349.09	900,000.00	3,670,000.00	2,770,000.00	878,485.00	3,648,485.00	99.41 %	21,515.00	0.59 %
I		01	00	0004		2	3	7	1	02	Gasoil	1102	30	9995	102	2,730,349.09	900,000.00	3,670,000.00	2,770,000.00	878,485.00	3,648,485.00	99.41 %	21,515.00	0.59 %
I		01	00	0004		2	3	9			PRODUCTOS Y UTILES VARIOS					730,000.00	(300,000.00)	430,000.00	40,279.32	42,007.76	82,287.08	19.14 %	347,712.92	80.86 %
I		01	00	0004		2	3	9	5		Útiles de cocina y comedor					50,000.00		50,000.00					50,000.00	100.00 %
I		01	00	0004		2	3	9	5	01	Útiles de cocina y comedor	1101	20	1955	100	50,000.00		50,000.00					50,000.00	100.00 %
I		01	00	0004		2	3	9	6		Productos eléctricos y afines					80,000.00		80,000.00					80,000.00	100.00 %
I		01	00	0004		2	3	9	6	01	Productos eléctricos y afines	1101	20	1955	100	80,000.00		80,000.00					80,000.00	100.00 %
I		01	00	0004		2	3	9	9		Productos y útiles varios no identificad					600,000.00	(300,000.00)	300,000.00	40,279.32	42,007.76	82,287.08	27.43 %	217,712.92	72.57 %
I		01	00	0004		2	3	9	9	01	Productos y Útiles Varios n.i.p	1101	20	1955	100	600,000.00	(300,000.00)	300,000.00	40,279.32	42,007.76	82,287.08	27.43 %	217,712.92	72.57 %
I		01	00	0004		2	6				BIENES MUEBLES, INMUEBLES E					1,430,000.00	(450,000.00)	980,000.00		352,944.00	352,944.00	36.01 %	627,056.00	63.99 %



I		11	01	0056		2	7	2	4	01	Infraestructura terrestre y obras anexas	2601	20	1955	100	1,000,000.00		500,000.00							500,000.00	100.00 %
I		11	01	0057							CONSTRUCCION DE ACERAS CO	0000				2,000,000.00	(450,000.00)	1,550,000.00							1,550,000.00	100.00 %
I		11	01	0057		2	7				OBRAS					2,000,000.00	(450,000.00)	1,550,000.00							1,550,000.00	100.00 %
I		11	01	0057		2	7	2			INFRAESTRUCTURA					2,000,000.00	(450,000.00)	1,550,000.00							1,550,000.00	100.00 %
I		11	01	0057		2	7	2	4		Infraestructura terrestre y obras anexas					2,000,000.00	(450,000.00)	1,550,000.00							1,550,000.00	100.00 %
I		11	01	0057		2	7	2	4	01	Infraestructura terrestre y obras anexas	2601	20	1955	100	2,000,000.00	(450,000.00)	1,550,000.00							1,550,000.00	100.00 %
I		11	01	0058							CONSTRUCCION DE ACERAS CO	0000				1,500,000.00		1,300,000.00							1,300,000.00	100.00 %
I		11	01	0058		2	7				OBRAS					1,500,000.00		1,300,000.00							1,300,000.00	100.00 %
I		11	01	0058		2	7	2			INFRAESTRUCTURA					1,500,000.00		1,300,000.00							1,300,000.00	100.00 %
I		11	01	0058		2	7	2	4		Infraestructura terrestre y obras anexas					1,500,000.00		1,300,000.00							1,300,000.00	100.00 %
I		11	01	0058		2	7	2	4	01	Infraestructura terrestre y obras anexas	2601	20	1955	100	1,500,000.00		1,300,000.00							1,300,000.00	100.00 %
I		11	01	0059							CONSTRUCCION DE ACERAS CO	0000				1,000,000.00		1,000,000.00							1,000,000.00	100.00 %
I		11	01	0059		2	7				OBRAS					1,000,000.00		1,000,000.00							1,000,000.00	100.00 %
I		11	01	0059		2	7	2			INFRAESTRUCTURA					1,000,000.00		1,000,000.00							1,000,000.00	100.00 %
I		11	01	0059		2	7	2	4		Infraestructura terrestre y obras anexas					1,000,000.00		1,000,000.00							1,000,000.00	100.00 %
I		11	01	0059		2	7	2	4	01	Infraestructura terrestre y obras anexas	2601	20	1955	100	1,000,000.00		1,000,000.00							1,000,000.00	100.00 %
I		11	01	0060							CONSTRUCCION DE ACERAS CO	0000				1,000,000.00		1,000,000.00							1,000,000.00	100.00 %
I		11	01	0060		2	7				OBRAS					1,000,000.00		1,000,000.00							1,000,000.00	100.00 %
I		11	01	0060		2	7	2			INFRAESTRUCTURA					1,000,000.00		1,000,000.00							1,000,000.00	100.00 %
I		11	01	0060		2	7	2	4		Infraestructura terrestre y obras anexas					1,000,000.00		1,000,000.00							1,000,000.00	100.00 %
I		11	01	0060		2	7	2	4	01	Infraestructura terrestre y obras anexas	2601	20	1955	100	1,000,000.00		1,000,000.00							1,000,000.00	100.00 %
I		11	01	0061							SEÑALIZACION ROTULACION D	0000				5,624,151.89	(700,000.00)	4,624,151.89	80,381.28		80,381.28	1.74 %			4,543,770.61	98.26 %
I		11	01	0061		2	7				OBRAS					5,624,151.89	(700,000.00)	4,624,151.89	80,381.28		80,381.28	1.74 %			4,543,770.61	98.26 %
I		11	01	0061		2	7	2			INFRAESTRUCTURA					5,624,151.89	(700,000.00)	4,624,151.89	80,381.28		80,381.28	1.74 %			4,543,770.61	98.26 %
I		11	01	0061		2	7	2	4		Infraestructura terrestre y obras anexas					5,624,151.89	(700,000.00)	4,624,151.89	80,381.28		80,381.28	1.74 %			4,543,770.61	98.26 %
I		11	01	0061		2	7	2	4	01	Infraestructura terrestre y obras anexas	2601	20	1955	100	3,940,705.49	(700,000.00)	3,240,705.49	80,381.28		80,381.28	2.48 %			3,160,324.21	97.52 %
I		11	01	0061		2	7	2	4	01	Infraestructura terrestre y obras anexas	2601	30	9996	102	1,630,946.40		1,330,946.40							1,330,946.40	100.00 %
I		11	01	0061		2	7	2	4	01	Infraestructura terrestre y obras anexas	2601	30	9998	102	52,500.00		52,500.00							52,500.00	100.00 %
I		11	01	0062							CONSTRUCCION DE ACERAS CO	0000				2,000,000.00	(839,950.91)	1,160,049.09							1,160,049.09	100.00 %
I		11	01	0062		2	7				OBRAS					2,000,000.00	(839,950.91)	1,160,049.09							1,160,049.09	100.00 %
I		11	01	0062		2	7	2			INFRAESTRUCTURA					2,000,000.00	(839,950.91)	1,160,049.09							1,160,049.09	100.00 %
I		11	01	0062		2	7	2	4		Infraestructura terrestre y obras anexas					2,000,000.00	(839,950.91)	1,160,049.09							1,160,049.09	100.00 %
I		11	01	0062		2	7	2	4	01	Infraestructura terrestre y obras anexas	2601	20	1955	100	796,755.67		796,755.67							796,755.67	100.00 %
I		11	01	0062		2	7	2	4	01	Infraestructura terrestre y obras anexas	2601	30	9995	102	939,105.93	(839,950.91)	99,155.02							99,155.02	100.00 %
I		11	01	0062		2	7	2	4	01	Infraestructura terrestre y obras anexas	2601	30	9996	102	264,138.40		264,138.40							264,138.40	100.00 %
I		11	01	0063							CONSTRUCCION DE ACERAS CO	0000				1,000,000.00		1,000,000.00							1,000,000.00	100.00 %

MINISTERIO DE HACIENDA
DIRECCION GENERAL DE PRESUPUESTO
EJECUCION TRIMESTRAL DE LOS GASTOS Y APLICACIONES FINANCIERAS POR DESTINO DE FONDOS Y ESTRUCTURA PROGRAMATICA
CORRESPONDIENTE AL SEGUNDO TRIMESTRE DEL AÑO 2023

CODIGO DEL CAPITULO **7 3 2 0**DENOMINACION **JUNTA MUNICIPAL DE PANTOJA**Fecha: **4/07/2023**

Destino de Fondo	Estructura Program.					Clasificación del Gasto					Denominación del Gasto	Función	Fuente de Financiamen.	Fuente Especifica	Organismo Financiador	Presupuesto			Devengado			% Devengado A la Fecha	Balance Disponible	% Balance Disponible
	Partida no Asig/Prog.	Programa	Proyecto	Act/Obra	SNIP	Tipo	Objeto	Cuenta	Sub-Cta.	Auxiliar						Original	Modificaciones + ó -	Vigente	Acumulado Anterior	Trimestre	A la Fecha			
1	2	3	4	5	6	7	8	9	10	11	12	13	14	15	16	17	18	19 = 17 + 6 - 18	20	21	22 = 20 + 21	23 = 22 / 19	24 = 19 - 22	25 = 24 / 19
E		01									Normas, Políticas y Administración N					20,000.00		20,000.00	2,411.91	1,904.35	4,316.26	21.58 %	15,683.74	78.42 %
E		01	00	0004							Servicios Administrativos y Financie	0000				20,000.00		20,000.00	2,411.91	1,904.35	4,316.26	21.58 %	15,683.74	78.42 %
E		01	00	0004		2	2				CONTRATAcIaN DE SERVICIOS					20,000.00		20,000.00	2,411.91	1,904.35	4,316.26	21.58 %	15,683.74	78.42 %
E		01	00	0004		2	2	8			OTROS SERVICIOS NO INCLUIDOS					20,000.00		20,000.00	2,411.91	1,904.35	4,316.26	21.58 %	15,683.74	78.42 %
E		01	00	0004		2	2	8	2		Comisiones y gastos bancarios					20,000.00		20,000.00	2,411.91	1,904.35	4,316.26	21.58 %	15,683.74	78.42 %
E		01	00	0004		2	2	8	2	01	Comisiones y gastos bancarios	1101	20	1955	100	20,000.00		20,000.00	2,411.91	1,904.35	4,316.26	21.58 %	15,683.74	78.42 %
E		14									Gestión y Administración de Servicio					5,579,744.79	200,000.00	5,881,670.45	1,331,743.23	906,189.01	2,237,932.24	38.05 %	3,643,738.21	61.95 %
E		14	00	0001							Asistencia Social	0000				3,098,500.00		3,200,425.66	487,833.86	652,979.71	1,140,813.57	35.65 %	2,059,612.09	64.35 %
E		14	00	0001		2	2				CONTRATAcIaN DE SERVICIOS					818,500.00		920,425.66	43,500.00	33,000.00	76,500.00	8.31 %	843,925.66	91.69 %
E		14	00	0001		2	2	8			OTROS SERVICIOS NO INCLUIDOS					818,500.00		920,425.66	43,500.00	33,000.00	76,500.00	8.31 %	843,925.66	91.69 %
E		14	00	0001		2	2	8	4		Servicios funerarios y gastos conexos					818,500.00		920,425.66	43,500.00	33,000.00	76,500.00	8.31 %	843,925.66	91.69 %
E		14	00	0001		2	2	8	4	01	Servicios funerarios y gastos conexos	4510	20	1955	100	818,500.00		818,500.00	43,500.00	5,000.00	48,500.00	5.93 %	770,000.00	94.07 %
E		14	00	0001		2	2	8	4	01	Servicios funerarios y gastos conexos	4510	30	9995	102			101,925.66		28,000.00	28,000.00	27.47 %	73,925.66	72.53 %
E		14	00	0001		2	4				TRANSFERENCIAS CORRIENTES					2,280,000.00		2,280,000.00	444,333.86	619,979.71	1,064,313.57	46.68 %	1,215,686.43	53.32 %
E		14	00	0001		2	4	1			TRANSFERENCIAS CORRIENTES A					2,280,000.00		2,280,000.00	444,333.86	619,979.71	1,064,313.57	46.68 %	1,215,686.43	53.32 %
E		14	00	0001		2	4	1	2		Ayudas y donaciones a personas					2,280,000.00		2,280,000.00	444,333.86	619,979.71	1,064,313.57	46.68 %	1,215,686.43	53.32 %
E		14	00	0001		2	4	1	2	01	Ayudas y donaciones programadas a ho	4510	20	1955	100	980,000.00		980,000.00	431,333.86	132,084.52	563,418.38	57.49 %	416,581.62	42.51 %
E		14	00	0001		2	4	1	2	02	Ayudas y donaciones ocasionales a hog	4510	20	1955	100	800,000.00		800,000.00	13,000.00		13,000.00	1.63 %	787,000.00	98.38 %
E		14	00	0001		2	4	1	2	02	Ayudas y donaciones ocasionales a hog	4510	30	9996	102	500,000.00		500,000.00		487,895.19	487,895.19	97.58 %	12,104.81	2.42 %
E		14	00	0002							Educación y Formación Integral	0000				1,206,900.15		1,206,900.15	803,200.37	117,950.36	921,150.73	76.32 %	285,749.42	23.68 %
E		14	00	0002		2	2				CONTRATAcIaN DE SERVICIOS					700,000.00		700,000.00	509,930.40	52,450.36	562,380.76	80.34 %	137,619.24	19.66 %
E		14	00	0002		2	2	8			OTROS SERVICIOS NO INCLUIDOS					700,000.00		700,000.00	509,930.40	52,450.36	562,380.76	80.34 %	137,619.24	19.66 %
E		14	00	0002		2	2	8	6		Organización de eventos y festividades					700,000.00		700,000.00	509,930.40	52,450.36	562,380.76	80.34 %	137,619.24	19.66 %
E		14	00	0002		2	2	8	6	01	Eventos generales	4409	20	1955	100	700,000.00		700,000.00	509,930.40	52,450.36	562,380.76	80.34 %	137,619.24	19.66 %

