

**JUNTA DEL DISTRITO MUNICIPAL DE  
PANTOJA**



**INFORME FINANCIERO CORRESPONDIENTE AL  
TRIMESTRE ENERO - MARZO DEL AÑO 2023**

**JUNTA DEL DISTRITO MUNICIPAL DE  
PANTOJA**

**ESTADO DE EJECUCION PRESUPUESTARIA DE LOS INGRESOS  
TRIMESTRE ENERO - MARZO DEL AÑO 2023**


**MINISTERIO DE HACIENDA**  
**DIRECCION GENERAL DE PRESUPUESTO**  
**EJECUCION TRIMESTRAL DE LOS INGRESOS Y FUENTES DE FINANCIAMIENTO**  
**CORRESPONDIENTE AL PRIMER TRIMESTRE DEL AÑO 2023**

CODIGO DEL CAPITULO **7 3 2 0**

DENOMINACION **JUNTA MUNICIPAL DE PANTOJA**

Fecha: 17/04/2023

Clasificador de Ingresos					Entidad Otorgante	Fuente de Financiamien.	Fuente Especifica	Organismo Financiador	Presupuesto			Percibido						
Tipo	Concep.	Cuenta	S/Cuenta	Auxiliar					Concepto Definición	Original	Modificación	Vigente	Acumulado Anterior	Total Trimestre	Acumulado a la Fecha	% Ingresado A la Fecha	Balance por Percibir	% Balance por Percibir
1	2	3	4	5	6	7	8	9	10	11	12	13 = 11 + ó - 12	14	15	16	17 = 16 / 13	18 = 13 - 16	19 = 18 / 13
1	1				IMPUESTOS					19,183,616.00		19,183,616.00		1,771,179.53	1,771,179.53	9.23%	17,412,436.47	90.77%
1	1	3			IMPUESTOS SOBRE EL PATRIMONIO					2,000.00		2,000.00					2,000.00	100.00%
1	1	3	2		ACCESORIOS SOBRE LOS IMPUESTOS SOBRE LA PROF					2,000.00		2,000.00					2,000.00	100.00%
1	1	3	2	17	Recargos, multas y sanciones contribuciones municipales		30	9996	102	2,000.00		2,000.00					2,000.00	100.00%
1	1	4			IMPUESTOS INTERNOS SOBRE MERCANCIAS Y SERVIC					7,688,700.00		7,688,700.00		78,800.00	78,800.00	1.02%	7,609,900.00	98.98%
1	1	4	3		IMPUESTOS AL USO DE BIENES Y SERVICIOS					7,688,700.00		7,688,700.00		78,800.00	78,800.00	1.02%	7,609,900.00	98.98%
1	1	4	3	18	Anuncios, muestras y carteles		30	9996	102	1,839,700.00		1,839,700.00					1,839,700.00	100.00%
1	1	4	3	20	Hoteles, moteles y apart - hoteles y establecimientos simila		30	9996	102	5,000.00		5,000.00					5,000.00	100.00%
1	1	4	3	23	Mercado móvil (chimi, hot dog y otros)		30	9996	102	5,000.00		5,000.00					5,000.00	100.00%
1	1	4	3	24	Autorización para poda y corte de arboles		30	9996	102	100,000.00		100,000.00					100,000.00	100.00%
1	1	4	3	26	Funcionamiento car wash		30	9996	102	5,000.00		5,000.00					5,000.00	100.00%
1	1	4	3	28	Impuesto sobre tramitación de documentos		30	9996	102	100,000.00		100,000.00		4,700.00	4,700.00	4.70%	95,300.00	95.30%
1	1	4	3	29	Impuesto sobre registro de documentos		30	9996	102	20,000.00		20,000.00		2,100.00	2,100.00	10.50%	17,900.00	89.50%
1	1	4	3	31	Impuesto sobre billares		30	9996	102	2,000.00		2,000.00					2,000.00	100.00%
1	1	4	3	32	Espectáculos públicos con o sin boleta de entrada		30	9996	102	2,000.00		2,000.00					2,000.00	100.00%
1	1	4	3	33	Licencias de construcción		30	9996	102	5,000,000.00		5,000,000.00		25,000.00	25,000.00	0.50%	4,975,000.00	99.50%
1	1	4	3	34	Permiso construcción pozos filtrantes		30	9996	102	300,000.00		300,000.00		47,000.00	47,000.00	15.67%	253,000.00	84.33%
1	1	4	3	35	Permiso para romper pavimento de la vía pública		30	9996	102	300,000.00		300,000.00					300,000.00	100.00%
1	1	4	3	37	Ocupación vías públicas para comercio informal		30	9996	102	10,000.00		10,000.00					10,000.00	100.00%
1	1	6			IMPUESTOS ECOLOGICOS					1,112,916.00		1,112,916.00					1,112,916.00	100.00%
1	1	6	1		IMPUESTOS ECOLOGICOS					1,112,916.00		1,112,916.00					1,112,916.00	100.00%
1	1	6	1	01	Compensación por daños al medio ambiente y vías públicas		30	9996	102	1,112,916.00		1,112,916.00					1,112,916.00	100.00%
1	1	9			IMPUESTOS DIVERSOS					10,380,000.00		10,380,000.00		1,692,379.53	1,692,379.53	16.30%	8,687,620.47	83.70%
1	1	9	1		IMPUESTOS DIVERSOS					10,300,000.00		10,300,000.00		1,692,379.53	1,692,379.53	16.43%	8,607,620.47	83.57%



1	1	9	1	03	Compensación sobre el pago de facturación, energía eléctric		30	9996	102	10,000,000.00		10,000,000.00		1,679,679.53	1,679,679.53	16.80%	8,320,320.47	83.20%
1	1	9	1	04	Otros arbitrios diversos		30	9996	102	100,000.00		100,000.00		12,700.00	12,700.00	12.70%	87,300.00	87.30%
1	1	9	1	99	Otros impuestos diversos		30	9996	102	200,000.00		200,000.00					200,000.00	100.00%
1	1	9	2		ACCESORIOS DE IMPUESTOS DIVERSOS					80,000.00		80,000.00					80,000.00	100.00%
1	1	9	2	01	Recargos por mora		30	9996	102	80,000.00		80,000.00					80,000.00	100.00%
1	4				TRANSFERENCIAS					93,331,513.02		93,331,513.02		22,530,039.00	22,530,039.00	24.14%	70,801,474.02	75.86%
1	4	1			TRANSFERENCIAS CORRIENTES					55,998,907.81		55,998,907.81		15,530,175.17	15,530,175.17	27.73%	40,468,732.64	72.27%
1	4	1	5		TRANSFERENCIAS CORRIENTES RECIBIDAS POR LOS A					55,998,907.81		55,998,907.81		15,530,175.17	15,530,175.17	27.73%	40,468,732.64	72.27%
1	4	1	5	03	Ordinaria según Ley	0202	20	1955	100	55,998,907.81		55,998,907.81		15,530,175.17	15,530,175.17	27.73%	40,468,732.64	72.27%
1	4	2			TRANSFERENCIAS DE CAPITAL					37,332,605.21		37,332,605.21		6,999,863.83	6,999,863.83	18.75%	30,332,741.38	81.25%
1	4	2	5		TRANSFERENCIAS DE CAPITAL RECIBIDAS POR LOS A\					37,332,605.21		37,332,605.21		6,999,863.83	6,999,863.83	18.75%	30,332,741.38	81.25%
1	4	2	5	03	Ordinaria según Ley	0202	20	1955	100	37,332,605.21		37,332,605.21		6,999,863.83	6,999,863.83	18.75%	30,332,741.38	81.25%
1	5				INGRESOS POR CONTRAPRESTACION					27,303,491.00		27,303,491.00		5,926,544.00	5,926,544.00	21.71%	21,376,947.00	78.29%
1	5	1			VENTAS DE BIENES Y SERVICIOS					27,303,491.00		27,303,491.00		5,926,544.00	5,926,544.00	21.71%	21,376,947.00	78.29%
1	5	1	3		TASAS					27,253,491.00		27,253,491.00		5,926,544.00	5,926,544.00	21.75%	21,326,947.00	78.25%
1	5	1	3	12	Supervisión y fiscalización de obras		30	9995	102	4,000,000.00		4,000,000.00		1,108,400.00	1,108,400.00	27.71%	2,891,600.00	72.29%
1	5	1	3	14	Inhumación y exhumación		30	9995	102	15,000.00		15,000.00		9,000.00	9,000.00	60.00%	6,000.00	40.00%
1	5	1	3	15	Expedición certificaciones		30	9995	102	200,000.00		200,000.00					200,000.00	100.00%
1	5	1	3	16	Estudio de uso de suelo		30	9995	102	500,000.00		500,000.00					500,000.00	100.00%
1	5	1	3	17	Garajes		30	9995	102	5,000.00		5,000.00					5,000.00	100.00%
1	5	1	3	18	Certificaciones vida y costumbre		30	9995	102	2,000.00		2,000.00		3,500.00	3,500.00	175.00%	(1,500.00)	-75.00%
1	5	1	3	20	Recolección desechos sólidos		30	9995	102	21,631,491.00		21,631,491.00		4,763,344.00	4,763,344.00	22.02%	16,868,147.00	77.98%
1	5	1	3	27	Certificación de Uso de Suelo		30	9995	102	600,000.00		600,000.00					600,000.00	100.00%
1	5	1	3	99	Otras tasas		30	9995	102	300,000.00		300,000.00		42,300.00	42,300.00	14.10%	257,700.00	85.90%
1	5	1	4		DERECHOS ADMINISTRATIVOS					50,000.00		50,000.00					50,000.00	100.00%
1	5	1	4	39	Casetas Fijas y moviles		30	9998	102	50,000.00		50,000.00					50,000.00	100.00%
1	6				OTROS INGRESOS					175,000.00		175,000.00		9,800.00	9,800.00	5.60%	165,200.00	94.40%
1	6	1			Rentas de la Propiedad					60,000.00		60,000.00		9,800.00	9,800.00	16.33%	50,200.00	83.67%
1	6	1	3		ARRIENDO DE ACTIVOS TANGIBLES NO PRODUCIDOS					50,000.00		50,000.00		2,800.00	2,800.00	5.60%	47,200.00	94.40%
1	6	1	3	07	Arrendamiento de terrenos y nichos en cementerios		30	9998	102	50,000.00		50,000.00		2,800.00	2,800.00	5.60%	47,200.00	94.40%
1	6	1	4		CONCESIONES					10,000.00		10,000.00		7,000.00	7,000.00	70.00%	3,000.00	30.00%
1	6	1	4	03	Operación cementerios		30	9998	102	10,000.00		10,000.00		7,000.00	7,000.00	70.00%	3,000.00	30.00%
1	6	3			MULTAS Y SANCIONES					115,000.00		115,000.00					115,000.00	100.00%
1	6	3	1		MULTAS Y SANCIONES					115,000.00		115,000.00					115,000.00	100.00%
1	6	3	1	08	Multas diversas		30	9998	102	10,000.00		10,000.00					10,000.00	100.00%




1	6	3	1	09	Pago tardío recolección desechos sólidos	30	9998	102	30,000.00	30,000.00				30,000.00	100.00%	
1	6	3	1	11	Multas administrativas	30	9998	102	5,000.00	5,000.00				5,000.00	100.00%	
1	6	3	1	12	Multas por construcción ilegal	30	9998	102	50,000.00	50,000.00				50,000.00	100.00%	
1	6	3	1	13	Multa por tirada de escombros y desechos en las vías públic	30	9998	102	20,000.00	20,000.00				20,000.00	100.00%	
3	1	1	1	01	Disminución de disponibilidades internas	10	0100	100		29,378,807.72	29,378,807.72		29,378,807.72	29,378,807.72	100.00%	
3	1	1	1	01	Disminución de disponibilidades internas	30	9995	102		2,548,141.57	2,548,141.57		2,548,141.57	2,548,141.57	100.00%	
<b>TOTAL RD\$</b>									<b>139,993,620.02</b>	<b>31,926,949.29</b>	<b>171,920,569.31</b>	<b>62,164,511.82</b>	<b>62,164,511.82</b>	<b>36.16%</b>	<b>109,756,057.49</b>	<b>63.84%</b>

  
 Preparado por  


  
 Revisado por  


  
 Aprobado por  



**JUNTA DEL DISTRITO MUNICIPAL DE  
PANTOJA**


**ESTADO DE EJECUCION PRESUPUESTARIA DE LOS GASTOS  
TRIMESTRE ENERO - MARZO DEL AÑO 2023**

**MINISTERIO DE HACIENDA**  
**DIRECCION GENERAL DE PRESUPUESTO**  
**EJECUCION TRIMESTRAL DE LOS GASTOS Y APLICACIONES FINANCIERAS POR DESTINO DE FONDOS Y ESTRUCTURA PROGRAMATICA**  
**CORRESPONDIENTE AL PRIMER TRIMESTRE DEL AÑO 2023**


CODIGO DEL CAPITULO **7 3 2 0**DENOMINACION **JUNTA MUNICIPAL DE PANTOJA**

Fecha: 17/04/2023

Destino de Fondo	Estructura Program.					Clasificación del Gasto						Presupuesto			Devengado			% Devengado A la Fecha	Balance Disponible	% Balance Disponible				
	Partida no Asig/Prog.	Programa	Proyecto	Act/Obra	SNIP	Tipo	Objeto	Cuenta	Sub-Cta.	Auxiliar	Denominación del Gasto	Función	Fuente de Financiamen.	Fuente Especifica	Organismo Financiador	Original	Modificaciones + ó -				Vigente	Acumulado Anterior	Trimestre	A la Fecha
1	2	3	4	5	6	7	8	9	10	11	12	13	14	15	16	17	18	19 = 17 + ó - 18	20	21	22 = 20 + 21	23 = 22 / 19	24 = 19 - 22	25 = 24 / 19
P		01									Normas, Políticas y Administración M					28,462,508.04	637,035.39	29,099,543.43		6,844,936.79	6,844,936.79	23.52 %	22,254,606.64	76.48 %
P		01	00	0001							Normas y Seguidientos	0000				4,777,601.73		4,777,601.73		1,444,035.49	1,444,035.49	30.23 %	3,333,566.24	69.77 %
P		01	00	0001		2	1				REMUNERACIONES Y CONTRIBU					4,777,601.73		4,777,601.73		1,444,035.49	1,444,035.49	30.23 %	3,333,566.24	69.77 %
P		01	00	0001		2	1	1			REMUNERACIONES					3,879,672.67		3,879,672.67		893,433.37	893,433.37	23.03 %	2,986,239.30	76.97 %
P		01	00	0001		2	1	1	1		REMUNERACIONES					3,173,544.00		3,173,544.00		856,126.37	856,126.37	26.98 %	2,317,417.63	73.02 %
P		01	00	0001		2	1	1	1	01	Sueldos fijos	1101	20	1955	100	3,173,544.00		3,173,544.00		856,126.37	856,126.37	26.98 %	2,317,417.63	73.02 %
P		01	00	0001		2	1	1	2		Remuneraciones al personal con caracte					400,000.00		400,000.00		37,307.00	37,307.00	9.33 %	362,693.00	90.67 %
P		01	00	0001		2	1	1	2	06	Jornales	1101	30	9995	102	400,000.00		400,000.00		37,307.00	37,307.00	9.33 %	362,693.00	90.67 %
P		01	00	0001		2	1	1	4		Sueldo anual no.13					306,128.67		306,128.67					306,128.67	100.00 %
P		01	00	0001		2	1	1	4	01	Sueldo anual no.13	1101	30	9995	102	306,128.67		306,128.67					306,128.67	100.00 %
P		01	00	0001		2	1	3			DIETAS Y GASTOS DE REPRESENT					400,000.00		400,000.00		94,500.00	94,500.00	23.63 %	305,500.00	76.38 %
P		01	00	0001		2	1	3	1		Dietas					200,000.00		200,000.00					200,000.00	100.00 %
P		01	00	0001		2	1	3	1	01	Dietas en el país	1101	20	1955	100	200,000.00		200,000.00					200,000.00	100.00 %
P		01	00	0001		2	1	3	2		Gastos de representación					200,000.00		200,000.00		94,500.00	94,500.00	47.25 %	105,500.00	52.75 %
P		01	00	0001		2	1	3	2	01	Gastos de representación en el país	1101	30	9996	102	200,000.00		200,000.00		94,500.00	94,500.00	47.25 %	105,500.00	52.75 %
P		01	00	0001		2	1	5			CONTRIBUCIONES A LA SEGURID					497,929.06		497,929.06		456,102.12	456,102.12	91.60 %	41,826.94	8.40 %
P		01	00	0001		2	1	5	1		Contribuciones al seguro de salud					225,004.27		225,004.27		214,478.64	214,478.64	95.32 %	10,525.63	4.68 %
P		01	00	0001		2	1	5	1	01	Contribuciones al seguro de salud	1101	20	1955	100	225,004.27		225,004.27		214,478.64	214,478.64	95.32 %	10,525.63	4.68 %
P		01	00	0001		2	1	5	2		Contribuciones al seguro de pensiones					225,321.63		225,321.63		214,586.29	214,586.29	95.24 %	10,735.34	4.76 %
P		01	00	0001		2	1	5	2	01	Contribuciones al seguro de pensiones	1101	20	1955	100	225,321.63		225,321.63		214,586.29	214,586.29	95.24 %	10,735.34	4.76 %
P		01	00	0001		2	1	5	3		Contribuciones al seguro de riesgo labo					47,603.16		47,603.16		27,037.19	27,037.19	56.80 %	20,565.97	43.20 %
P		01	00	0001		2	1	5	3	01	Contribuciones al seguro de riesgo labo	1101	20	1955	100	47,603.16		47,603.16		27,037.19	27,037.19	56.80 %	20,565.97	43.20 %
P		01	00	0003							Administración Municipal	0000				5,134,982.10		5,134,982.10		1,200,564.84	1,200,564.84	23.38 %	3,934,417.26	76.62 %
P		01	00	0003		2	1				REMUNERACIONES Y CONTRIBU					5,034,982.10		5,034,982.10		1,200,564.84	1,200,564.84	23.84 %	3,834,417.26	76.16 %



P	01	00	0003	2	1	1		REMUNERACIONES					4,153,404.22		4,153,404.22		1,200,564.84	1,200,564.84	28.91 %	2,952,839.38	71.09 %	
P	01	00	0003	2	1	1	1	REMUNERACIONES					3,069,330.00		3,069,330.00		1,032,247.84	1,032,247.84	33.63 %	2,037,082.16	66.37 %	
P	01	00	0003	2	1	1	1	01	Sueldos fijos	1101	20	1955	100	3,069,330.00		3,069,330.00		1,032,247.84	1,032,247.84	33.63 %	2,037,082.16	66.37 %
P	01	00	0003	2	1	1	2		Remuneraciones al personal con carácter					640,819.20		640,819.20		168,317.00	168,317.00	26.27 %	472,502.20	73.73 %
P	01	00	0003	2	1	1	2	06	Jornales	1101	30	9996	102	640,819.20		640,819.20		168,317.00	168,317.00	26.27 %	472,502.20	73.73 %
P	01	00	0003	2	1	1	4		Sueldo anual no.13					443,255.02		443,255.02					443,255.02	100.00 %
P	01	00	0003	2	1	1	4	01	Sueldo anual no.13	1101	20	1955	100	368,255.02		368,255.02					368,255.02	100.00 %
P	01	00	0003	2	1	1	4	01	Sueldo anual no.13	1101	30	9995	102	75,000.00		75,000.00					75,000.00	100.00 %
P	01	00	0003	2	1	3			DIETAS Y GASTOS DE REPRESENTACION					400,000.00		400,000.00					400,000.00	100.00 %
P	01	00	0003	2	1	3	1		Dietas					200,000.00		200,000.00					200,000.00	100.00 %
P	01	00	0003	2	1	3	1	01	Dietas en el país	1101	30	9996	102	200,000.00		200,000.00					200,000.00	100.00 %
P	01	00	0003	2	1	3	2		Gastos de representación					200,000.00		200,000.00					200,000.00	100.00 %
P	01	00	0003	2	1	3	2	01	Gastos de representación en el país	1101	20	1955	100	200,000.00		200,000.00					200,000.00	100.00 %
P	01	00	0003	2	1	5			CONTRIBUCIONES A LA SEGURIDAD					481,577.88		481,577.88					481,577.88	100.00 %
P	01	00	0003	2	1	5	1		Contribuciones al seguro de salud					217,615.50		217,615.50					217,615.50	100.00 %
P	01	00	0003	2	1	5	1	01	Contribuciones al seguro de salud	1101	20	1955	100	217,615.50		217,615.50					217,615.50	100.00 %
P	01	00	0003	2	1	5	2		Contribuciones al seguro de pensiones					217,922.43		217,922.43					217,922.43	100.00 %
P	01	00	0003	2	1	5	2	01	Contribuciones al seguro de pensiones	1101	20	1955	100	217,922.43		217,922.43					217,922.43	100.00 %
P	01	00	0003	2	1	5	3		Contribuciones al seguro de riesgo laboral					46,039.95		46,039.95					46,039.95	100.00 %
P	01	00	0003	2	1	5	3	01	Contribuciones al seguro de riesgo laboral	1101	20	1955	100	46,039.95		46,039.95					46,039.95	100.00 %
P	01	00	0003	2	2				CONTRATACION DE SERVICIOS					100,000.00		100,000.00					100,000.00	100.00 %
P	01	00	0003	2	2	3			VIATICOS					100,000.00		100,000.00					100,000.00	100.00 %
P	01	00	0003	2	2	3	2		Viáticos fuera del país					100,000.00		100,000.00					100,000.00	100.00 %
P	01	00	0003	2	2	3	2	01	Viáticos fuera del país	1101	20	1955	100	100,000.00		100,000.00					100,000.00	100.00 %
P	01	00	0004						Servicios Administrativos y Financieros	0000				18,549,924.21	637,035.39	19,186,959.60		4,200,336.46	4,200,336.46	21.89 %	14,986,623.14	78.11 %
P	01	00	0004	2	1				REMUNERACIONES Y CONTRIBUCIONES					15,224,450.68	687,035.39	15,911,486.07		4,175,644.82	4,175,644.82	26.24 %	11,735,841.25	73.76 %
P	01	00	0004	2	1	1			REMUNERACIONES					12,638,472.01	537,035.39	13,175,507.40		3,178,704.41	3,178,704.41	24.13 %	9,996,802.99	75.87 %
P	01	00	0004	2	1	1	1		REMUNERACIONES					7,384,668.00		7,384,668.00		2,679,516.00	2,679,516.00	36.28 %	4,705,152.00	63.72 %
P	01	00	0004	2	1	1	1	01	Sueldos fijos	1102	20	1955	100	7,384,668.00		7,384,668.00		2,679,516.00	2,679,516.00	36.28 %	4,705,152.00	63.72 %
P	01	00	0004	2	1	1	2		Remuneraciones al personal con carácter					1,300,000.01	637,035.39	1,937,035.40		58,550.00	58,550.00	3.02 %	1,878,485.40	96.98 %
P	01	00	0004	2	1	1	2	06	Jornales	1102	20	1955	100	500,000.00		500,000.00					500,000.00	100.00 %
P	01	00	0004	2	1	1	2	06	Jornales	1102	30	9995	102		637,035.39	637,035.39		56,450.00	56,450.00	8.86 %	580,585.39	91.14 %
P	01	00	0004	2	1	1	2	06	Jornales	1102	30	9996	102	800,000.00		800,000.00		2,100.00	2,100.00	0.26 %	797,900.00	99.74 %
P	01	00	0004	2	1	1	3		Sueldos al personal fijo en trámite de pago					3,203,804.00		3,203,804.00					3,203,804.00	100.00 %
P	01	00	0004	2	1	1	3	01	Sueldos al personal fijo en trámite de pago	1102	20	1955	100	2,703,804.00		2,703,804.00					2,703,804.00	100.00 %
P	01	00	0004	2	1	1	3	01	Sueldos al personal fijo en trámite de pago	1102	30	9996	102	500,000.00		500,000.00					500,000.00	100.00 %



P		01	00	0004		2	1	1	4	Sueldo anual no.13				150,000.00		150,000.00		8,700.00	8,700.00	5.80 %	141,300.00	94.20 %	
P		01	00	0004		2	1	1	4	Sueldo anual no.13	1102	30	9995	102	150,000.00		150,000.00		8,700.00	8,700.00	5.80 %	141,300.00	94.20 %
P		01	00	0004		2	1	1	5	Prestaciones económicas					600,000.00	(100,000.00)	500,000.00		431,938.41	431,938.41	86.39 %	68,061.59	13.61 %
P		01	00	0004		2	1	1	5	Prestaciones económicas	1102	20	1955	100	600,000.00	(100,000.00)	500,000.00		431,938.41	431,938.41	86.39 %	68,061.59	13.61 %
P		01	00	0004		2	1	2		SOBRESUELDOS					1,219,379.00	300,000.00	1,519,379.00		795,056.74	795,056.74	52.33 %	724,322.26	47.67 %
P		01	00	0004		2	1	2	2	Compensación					1,219,379.00	300,000.00	1,519,379.00		795,056.74	795,056.74	52.33 %	724,322.26	47.67 %
P		01	00	0004		2	1	2	2	Compensación por servicios prestados e	1101	20	1955	100	97,731.00		97,731.00					97,731.00	100.00 %
P		01	00	0004		2	1	2	2	Compensación por resultados	1101	20	1955	100	377,898.00	300,000.00	677,898.00		582,573.81	582,573.81	85.94 %	95,324.19	14.06 %
P		01	00	0004		2	1	2	2	Compensación por resultados	1101	30	9998	102	43,750.00		43,750.00		43,717.90	43,717.90	99.93 %	32.10	0.07 %
P		01	00	0004		2	1	2	2	Compensaciones especiales	1101	20	1955	100	700,000.00		700,000.00		168,765.03	168,765.03	24.11 %	531,234.97	75.89 %
P		01	00	0004		2	1	3		DIETAS Y GASTOS DE REPRESENT					350,000.00	(150,000.00)	200,000.00		47,250.00	47,250.00	23.63 %	152,750.00	76.38 %
P		01	00	0004		2	1	3	1	Dietas					150,000.00	(150,000.00)							
P		01	00	0004		2	1	3	1	Dietas en el país	1102	20	1955	100	150,000.00	(150,000.00)							
P		01	00	0004		2	1	3	2	Gastos de representación					200,000.00		200,000.00		47,250.00	47,250.00	23.63 %	152,750.00	76.38 %
P		01	00	0004		2	1	3	2	Gastos de representación en el país	1102	20	1955	100	200,000.00		200,000.00		47,250.00	47,250.00	23.63 %	152,750.00	76.38 %
P		01	00	0004		2	1	4		GRATIFICACIONES Y BONIFICACI					150,000.00		150,000.00					150,000.00	100.00 %
P		01	00	0004		2	1	4	2	Otras Gratificaciones y Bonificaciones					150,000.00		150,000.00					150,000.00	100.00 %
P		01	00	0004		2	1	4	2	Gratificaciones por pasantías	1102	30	9995	102	150,000.00		150,000.00					150,000.00	100.00 %
P		01	00	0004		2	1	5		CONTRIBUCIONES A LA SEGURID					866,599.67		866,599.67		154,633.67	154,633.67	17.84 %	711,966.00	82.16 %
P		01	00	0004		2	1	5	1	Contribuciones al seguro de salud					715,272.67		715,272.67		79,049.00	79,049.00	11.05 %	636,223.67	88.95 %
P		01	00	0004		2	1	5	1	Contribuciones al seguro de salud	1102	20	1955	100	715,272.67		715,272.67		79,049.00	79,049.00	11.05 %	636,223.67	88.95 %
P		01	00	0004		2	1	5	3	Contribuciones al seguro de riesgo labo					151,327.00		151,327.00		75,584.67	75,584.67	49.95 %	75,742.33	50.05 %
P		01	00	0004		2	1	5	3	Contribuciones al seguro de riesgo labo	1102	20	1955	100	151,327.00		151,327.00		75,584.67	75,584.67	49.95 %	75,742.33	50.05 %
P		01	00	0004		2	2			CONTRATACION DE SERVICIOS					3,225,473.53		3,225,473.53		24,691.64	24,691.64	0.77 %	3,200,781.89	99.23 %
P		01	00	0004		2	2	8		OTROS SERVICIOS NO INCLUIDOS					3,225,473.53		3,225,473.53		24,691.64	24,691.64	0.77 %	3,200,781.89	99.23 %
P		01	00	0004		2	2	8	2	Comisiones y gastos bancarios					100,000.00		100,000.00		14,691.64	14,691.64	14.69 %	85,308.36	85.31 %
P		01	00	0004		2	2	8	2	Comisiones y gastos bancarios	1102	20	1955	100	100,000.00		100,000.00		14,691.64	14,691.64	14.69 %	85,308.36	85.31 %
P		01	00	0004		2	2	8	7	Servicios Técnicos y Profesionales					3,125,473.53		3,125,473.53		10,000.00	10,000.00	0.32 %	3,115,473.53	99.68 %
P		01	00	0004		2	2	8	7	Estudio de ingeniería, arquitectura, inve	1102	30	9995	102	2,329,569.53		2,329,569.53		10,000.00	10,000.00	0.43 %	2,319,569.53	99.57 %
P		01	00	0004		2	2	8	7	Estudio de ingeniería, arquitectura, inve	1102	30	9996	102	795,904.00		795,904.00					795,904.00	100.00 %
P		01	00	0004		2	3			MATERIALES Y SUMINISTROS					100,000.00	(50,000.00)	50,000.00					50,000.00	100.00 %
P		01	00	0004		2	3	3		PRODUCTOS DE PAPEL, CARTON E					100,000.00	(50,000.00)	50,000.00					50,000.00	100.00 %
P		01	00	0004		2	3	3	6	Especies timbradas y valoradas					100,000.00	(50,000.00)	50,000.00					50,000.00	100.00 %
P		01	00	0004		2	3	3	6	Especies timbradas y valoradas	1102	20	1955	100	100,000.00	(50,000.00)	50,000.00					50,000.00	100.00 %
P		11								Obras Públicas Municipales					2,935,276.63		2,935,276.63		716,193.00	716,193.00	24.40 %	2,219,083.63	75.60 %
P		11	00	0001						Coordinación, Ejecución y Fiscalizaci	0000				2,935,276.63		2,935,276.63		716,193.00	716,193.00	24.40 %	2,219,083.63	75.60 %

P	11	00	0001	2	1			REMUNERACIONES Y CONTRIBU				2,435,276.63		2,435,276.63			716,193.00	716,193.00	29.41 %	1,719,083.63	70.59 %
P	11	00	0001	2	1	1		REMUNERACIONES				2,057,786.00		2,057,786.00			716,193.00	716,193.00	34.80 %	1,341,593.00	65.20 %
P	11	00	0001	2	1	1	1	REMUNERACIONES				1,857,786.00		1,857,786.00			716,193.00	716,193.00	38.55 %	1,141,593.00	61.45 %
P	11	00	0001	2	1	1	1	01	Sueldos fijos	2503	20	1955	100	1,857,786.00			716,193.00	716,193.00	38.55 %	1,141,593.00	61.45 %
P	11	00	0001	2	1	1	2	Remuneraciones al personal con caracte					200,000.00							200,000.00	100.00 %
P	11	00	0001	2	1	1	2	06	Jornales	2503	30	9995	102	200,000.00						200,000.00	100.00 %
P	11	00	0001	2	1	3		DIETAS Y GASTOS DE REPRESENT					86,004.00							86,004.00	100.00 %
P	11	00	0001	2	1	3	1	Dietas					86,004.00							86,004.00	100.00 %
P	11	00	0001	2	1	3	1	01	Dietas en el país	2503	20	1955	100	86,004.00						86,004.00	100.00 %
P	11	00	0001	2	1	5		CONTRIBUCIONES A LA SEGURID					291,486.63							291,486.63	100.00 %
P	11	00	0001	2	1	5	1	Contribuciones al seguro de salud					131,717.03							131,717.03	100.00 %
P	11	00	0001	2	1	5	1	01	Contribuciones al seguro de salud	2503	20	1955	100	131,717.03						131,717.03	100.00 %
P	11	00	0001	2	1	5	2	Contribuciones al seguro de pensiones					131,902.81							131,902.81	100.00 %
P	11	00	0001	2	1	5	2	01	Contribuciones al seguro de pensiones	2503	20	1955	100	131,902.81						131,902.81	100.00 %
P	11	00	0001	2	1	5	3	Contribuciones al seguro de riesgo labor					27,866.79							27,866.79	100.00 %
P	11	00	0001	2	1	5	3	01	Contribuciones al seguro de riesgo labor	2503	20	1955	100	27,866.79						27,866.79	100.00 %
P	11	00	0001	2	2			CONTRATACIaN DE SERVICIOS					500,000.00							500,000.00	100.00 %
P	11	00	0001	2	2	8		OTROS SERVICIOS NO INCLUIDOS					500,000.00							500,000.00	100.00 %
P	11	00	0001	2	2	8	7	Servicios Técnicos y Profesionales					500,000.00							500,000.00	100.00 %
P	11	00	0001	2	2	8	7	01	Estudio de ingeniería, arquitectura, inve	2503	30	9995	102	500,000.00						500,000.00	100.00 %
P	12							Gestión y Administración de Servicios					1,452,228.08				253,732.50	253,732.50	17.47 %	1,198,495.58	82.53 %
P	12	00	0001					Administración de los Servicios Públi	0000				860,688.86				251,082.50	251,082.50	29.17 %	609,606.36	70.83 %
P	12	00	0001	2	1			REMUNERACIONES Y CONTRIBU					860,688.86				251,082.50	251,082.50	29.17 %	609,606.36	70.83 %
P	12	00	0001	2	1	1		REMUNERACIONES					452,772.00				251,082.50	251,082.50	55.45 %	201,689.50	44.55 %
P	12	00	0001	2	1	1	1	01	Sueldos fijos	1102	20	1955	100	452,772.00						452,772.00	100.00 %
P	12	00	0001	2	1	1	2	Remuneraciones al personal con caracte					370,185.86							370,185.86	100.00 %
P	12	00	0001	2	1	1	2	06	Jornales	1102	30	9996	102	370,185.86						370,185.86	100.00 %
P	12	00	0001	2	1	1	4	Sueldo anual no.13					37,731.00							37,731.00	100.00 %
P	12	00	0001	2	1	1	4	01	Sueldo anual no.13	1102	30	9995	102	37,731.00						37,731.00	100.00 %
P	12	00	0002					Ornato y Saneamiento de Calles, Plaz	0000				591,539.22				2,650.00	2,650.00	0.45 %	588,889.22	99.55 %
P	12	00	0002	2	1			REMUNERACIONES Y CONTRIBU					591,539.22				2,650.00	2,650.00	0.45 %	588,889.22	99.55 %
P	12	00	0002	2	1	1		REMUNERACIONES					516,704.50				2,650.00	2,650.00	0.51 %	514,054.50	99.49 %
P	12	00	0002	2	1	1	1	REMUNERACIONES					476,958.00				2,650.00	2,650.00	0.56 %	474,308.00	99.44 %
P	12	00	0002	2	1	1	1	01	Sueldos fijos	3201	20	1955	100	476,958.00						476,958.00	100.00 %
P	12	00	0002	2	1	1	4	Sueldo anual no.13					39,746.50							39,746.50	100.00 %

P		12	00	0002		2	1	1	4	01	Sueldo anual no.13	3201	20	1955	100	39,746.50									39,746.50	100.00 %	
P		12	00	0002		2	1	5			CONTRIBUCIONES A LA SEGURID					74,834.72										74,834.72	100.00 %
P		12	00	0002		2	1	5	1		Contribuciones al seguro de salud					33,816.33										33,816.33	100.00 %
P		12	00	0002		2	1	5	1	01	Contribuciones al seguro de salud	3201	30	9996	102	33,816.33										33,816.33	100.00 %
P		12	00	0002		2	1	5	2		Contribuciones al seguro de pensiones					33,864.02										33,864.02	100.00 %
P		12	00	0002		2	1	5	2	01	Contribuciones al seguro de pensiones	3201	30	9996	102	33,864.02										33,864.02	100.00 %
P		12	00	0002		2	1	5	3		Contribuciones al seguro de riesgo labo					7,154.37										7,154.37	100.00 %
P		12	00	0002		2	1	5	3	01	Contribuciones al seguro de riesgo labo	3201	30	9996	102	7,154.37										7,154.37	100.00 %
P		14									Gestión y Administración de Servicio					450,000.00										450,000.00	
P		14	00	0001							Asistencia Social	0000				450,000.00										450,000.00	
P		14	00	0001		2	1				REMUNERACIONES Y CONTRIBU					450,000.00										450,000.00	
P		14	00	0001		2	1	1			REMUNERACIONES					450,000.00										450,000.00	
P		14	00	0001		2	1	1	2		Remuneraciones al personal con caracte					450,000.00										450,000.00	
P		14	00	0001		2	1	1	2	04	Sueldos al personal por servicios especi	4510	30	9995	102	150,000.00										150,000.00	
P		14	00	0001		2	1	1	2	06	Jornales	4510	30	9995	102	300,000.00										300,000.00	
P		15									Fomento de la Cultura, Deporte y Re					2,721,659.66										2,721,659.66	
P		15	00	0001							Fomento de la Cultura y el Arte	0000				721,815.80										721,815.80	
P		15	00	0001		2	1				REMUNERACIONES Y CONTRIBU					721,815.80										721,815.80	
P		15	00	0001		2	1	1			REMUNERACIONES					630,500.00										630,500.00	
P		15	00	0001		2	1	1	1		REMUNERACIONES					582,000.00										582,000.00	
P		15	00	0001		2	1	1	1	01	Sueldos fijos	4303	20	1955	100	582,000.00										582,000.00	
P		15	00	0001		2	1	1	4		Sueldo anual no.13					48,500.00										48,500.00	
P		15	00	0001		2	1	1	4	01	Sueldo anual no.13	4303	20	1955	100	48,500.00										48,500.00	
P		15	00	0001		2	1	5			CONTRIBUCIONES A LA SEGURID					91,315.80										91,315.80	
P		15	00	0001		2	1	5	1		Contribuciones al seguro de salud					41,263.80										41,263.80	
P		15	00	0001		2	1	5	1	01	Contribuciones al seguro de salud	4303	30	9996	102	41,263.80										41,263.80	
P		15	00	0001		2	1	5	2		Contribuciones al seguro de pensiones					41,322.00										41,322.00	
P		15	00	0001		2	1	5	2	01	Contribuciones al seguro de pensiones	4303	30	9996	102	41,322.00										41,322.00	
P		15	00	0001		2	1	5	3		Contribuciones al seguro de riesgo labo					8,730.00										8,730.00	
P		15	00	0001		2	1	5	3	01	Contribuciones al seguro de riesgo labo	4303	30	9996	102	8,730.00										8,730.00	
P		15	00	0002							Desarrollo de Evento Deportivos y Re	0000				1,999,843.86										1,999,843.86	
P		15	00	0002		2	1				REMUNERACIONES Y CONTRIBU					1,999,843.86										1,999,843.86	
P		15	00	0002		2	1	1			REMUNERACIONES					1,886,006.00										1,886,006.00	
P		15	00	0002		2	1	1	1		REMUNERACIONES					725,544.00										725,544.00	
P		15	00	0002		2	1	1	1	01	Sueldos fijos	4303	20	1955	100	725,544.00										725,544.00	
P		15	00	0002		2	1	1	2		Remuneraciones al personal con caracte					900,000.00										900,000.00	



P	15	00	0002	2	1	1	2	04	Sueldos al personal por servicios especi	4302	30	9995	102	300,000.00							300,000.00	100.00 %
P	15	00	0002	2	1	1	2	06	Jornales	4302	30	9995	102	600,000.00							600,000.00	100.00 %
P	15	00	0002	2	1	1	4		Sueldo anual no.13					260,462.00							260,462.00	100.00 %
P	15	00	0002	2	1	1	4	01	Sueldo anual no.13	4303	20	1955	100	60,462.00							60,462.00	100.00 %
P	15	00	0002	2	1	1	4	01	Sueldo anual no.13	4302	30	9996	102	200,000.00							200,000.00	100.00 %
P	15	00	0002	2	1	5			CONTRIBUCIONES A LA SEGURID					113,837.86							113,837.86	100.00 %
P	15	00	0002	2	1	5	1		Contribuciones al seguro de salud					51,441.07							51,441.07	100.00 %
P	15	00	0002	2	1	5	1	01	Contribuciones al seguro de salud	4303	30	9996	102	51,441.07							51,441.07	100.00 %
P	15	00	0002	2	1	5	2		Contribuciones al seguro de pensiones					51,513.63							51,513.63	100.00 %
P	15	00	0002	2	1	5	2	01	Contribuciones al seguro de pensiones	4303	30	9996	102	51,513.63							51,513.63	100.00 %
P	15	00	0002	2	1	5	3		Contribuciones al seguro de riesgo labor					10,883.16							10,883.16	100.00 %
P	15	00	0002	2	1	5	3	01	Contribuciones al seguro de riesgo labor	4303	30	9996	102	10,883.16							10,883.16	100.00 %
P	16								Promoción y Participación Comunita					3,643,308.26				862,129.00	862,129.00	23.66 %	2,781,179.26	76.34 %
P	16	00	0001						Fomento, Coordinación y Registro de	0000				3,643,308.26				862,129.00	862,129.00	23.66 %	2,781,179.26	76.34 %
P	16	00	0001	2	1				REMUNERACIONES Y CONTRIBU					3,643,308.26				862,129.00	862,129.00	23.66 %	2,781,179.26	76.34 %
P	16	00	0001	2	1	1			REMUNERACIONES					3,284,820.00				862,129.00	862,129.00	26.25 %	2,422,691.00	73.75 %
P	16	00	0001	2	1	1	1		REMUNERACIONES					3,284,820.00				862,129.00	862,129.00	26.25 %	2,422,691.00	73.75 %
P	16	00	0001	2	1	1	1	01	Sueldos fijos	4102	20	1955	100	1,506,858.15				862,129.00	862,129.00	57.21 %	644,729.15	42.79 %
P	16	00	0001	2	1	1	1	01	Sueldos fijos	4102	30	9995	102	1,327,443.55							1,327,443.55	100.00 %
P	16	00	0001	2	1	1	1	01	Sueldos fijos	4102	30	9996	102	450,518.30							450,518.30	100.00 %
P	16	00	0001	2	1	5			CONTRIBUCIONES A LA SEGURID					358,488.26							358,488.26	100.00 %
P	16	00	0001	2	1	5	1		Contribuciones al seguro de salud					161,993.74							161,993.74	100.00 %
P	16	00	0001	2	1	5	1	01	Contribuciones al seguro de salud	4102	30	9996	102	161,993.74							161,993.74	100.00 %
P	16	00	0001	2	1	5	2		Contribuciones al seguro de pensiones					162,222.22							162,222.22	100.00 %
P	16	00	0001	2	1	5	2	01	Contribuciones al seguro de pensiones	4102	30	9996	102	162,222.22							162,222.22	100.00 %
P	16	00	0001	2	1	5	3		Contribuciones al seguro de riesgo labor					34,272.30							34,272.30	100.00 %
P	16	00	0001	2	1	5	3	01	Contribuciones al seguro de riesgo labor	4102	30	9996	102	34,272.30							34,272.30	100.00 %
<b>TOTAL RD\$</b>										<b>39,664,980.66</b>	<b>637,035.39</b>	<b>40,302,016.05</b>		<b>9,036,027.29</b>	<b>9,036,027.29</b>	<b>22.42 %</b>	<b>31,265,988.76</b>	<b>77.58 %</b>				



**MINISTERIO DE HACIENDA**  
**DIRECCION GENERAL DE PRESUPUESTO**  
**EJECUCION TRIMESTRAL DE LOS GASTOS Y APLICACIONES FINANCIERAS POR DESTINO DE FONDOS Y ESTRUCTURA PROGRAMATICA**  
**CORRESPONDIENTE AL PRIMER TRIMESTRE DEL AÑO 2023**

CODIGO DEL CAPITULO **7 3 2 0**DENOMINACION **JUNTA MUNICIPAL DE PANTOJA**

Fecha: 17/04/2023

Destino de Fondo	Estructura Program.						Clasificación del Gasto					Denominación del Gasto	Función	Fuente de Financiamen.	Fuente Especifica	Organismo Financiador	Presupuesto			Devengado			% Devengado A la Fecha	Balance Disponible	% Balance Disponible
	Partida no Asig/Prog.	Programa	Proyecto	Act/Obra	SNIP	Tipo	Objeto	Cuenta	Sub-Cta.	Auxiliar	Original						Modificaciones + ó -	Vigente	Acumulado Anterior	Trimestre	A la Fecha	23 = 22 / 19			
1	2	3	4	5	6	7	8	9	10	11	12	13	14	15	16	17	18	19 = 17 + 6 - 18	20	21	22 = 20 + 21	23 = 22 / 19	24 = 19 - 22	25 = 24 / 19	
S		01									Normas, Políticas y Administración M					22,753,919.07	489,923.89	23,243,842.96		5,369,835.53	5,369,835.53	23.10 %	17,874,007.43	76.90 %	
S		01	00	0001							Normas y Seguímentos	0000				350,000.00		350,000.00		31,500.00	31,500.00	9.00 %	318,500.00	91.00 %	
S		01	00	0001		2	3				MATERIALES Y SUMINISTROS					350,000.00		350,000.00		31,500.00	31,500.00	9.00 %	318,500.00	91.00 %	
S		01	00	0001		2	3	7			COMBUSTIBLES, LUBRICANTES, P					350,000.00		350,000.00		31,500.00	31,500.00	9.00 %	318,500.00	91.00 %	
S		01	00	0001		2	3	7	1		Combustibles y lubricantes					350,000.00		350,000.00		31,500.00	31,500.00	9.00 %	318,500.00	91.00 %	
S		01	00	0001		2	3	7	1	01	Gasolina	1101	30	9995	102	300,000.00		300,000.00		31,500.00	31,500.00	10.50 %	268,500.00	89.50 %	
S		01	00	0001		2	3	7	1	02	Gasoil	1101	30	9998	102	50,000.00		50,000.00					50,000.00	100.00 %	
S		01	00	0004							Servicios Administrativos y Financie	0000				22,403,919.07	489,923.89	22,893,842.96		5,338,335.53	5,338,335.53	23.32 %	17,555,507.43	76.68 %	
S		01	00	0004		2	1				REMUNERACIONES Y CONTRIBU					3,200,000.00	789,923.89	3,989,923.89		816,872.32	816,872.32	20.47 %	3,173,051.57	79.53 %	
S		01	00	0004		2	1	1			REMUNERACIONES					3,200,000.00	789,923.89	3,989,923.89		816,872.32	816,872.32	20.47 %	3,173,051.57	79.53 %	
S		01	00	0004		2	1	1	2		Remuneraciones al personal con caracte					3,200,000.00	789,923.89	3,989,923.89		816,872.32	816,872.32	20.47 %	3,173,051.57	79.53 %	
S		01	00	0004		2	1	1	2	06	Jornales	1102	20	1955	100	2,000,000.00		2,000,000.00		2,950.00	2,950.00	0.15 %	1,997,050.00	99.85 %	
S		01	00	0004		2	1	1	2	06	Jornales	1102	30	9995	102	900,000.00	789,923.89	1,689,923.89		542,980.00	542,980.00	32.13 %	1,146,943.89	67.87 %	
S		01	00	0004		2	1	1	2	06	Jornales	1102	30	9996	102	300,000.00		300,000.00		270,942.32	270,942.32	90.31 %	29,057.68	9.69 %	
S		01	00	0004		2	2				CONTRATACIaN DE SERVICIOS					10,155,474.75	(200,000.00)	9,955,474.75		3,555,972.01	3,555,972.01	35.72 %	6,399,502.74	64.28 %	
S		01	00	0004		2	2	1			SERVICIOS BASICOS					2,274,082.21	(25,000.00)	2,249,082.21		635,907.82	635,907.82	28.27 %	1,613,174.39	71.73 %	
S		01	00	0004		2	2	1	3		Teléfono local					1,500,000.00	(25,000.00)	1,475,000.00		554,246.57	554,246.57	37.58 %	920,753.43	62.42 %	
S		01	00	0004		2	2	1	3	01	Teléfono local	1102	20	1955	100	1,500,000.00	(25,000.00)	1,475,000.00		554,246.57	554,246.57	37.58 %	920,753.43	62.42 %	
S		01	00	0004		2	2	1	5		Servicio de internet y televisión por cab					400,000.00		400,000.00		81,661.25	81,661.25	20.42 %	318,338.75	79.58 %	
S		01	00	0004		2	2	1	5	01	Servicio de internet y televisión por cab	1102	20	1955	100	400,000.00		400,000.00		81,661.25	81,661.25	20.42 %	318,338.75	79.58 %	
S		01	00	0004		2	2	1	6		Electricidad					364,082.21		364,082.21					364,082.21	100.00 %	
S		01	00	0004		2	2	1	6	01	Energía eléctrica	1102	30	9995	102	364,082.21		364,082.21					364,082.21	100.00 %	
S		01	00	0004		2	2	1	7		Agua					10,000.00		10,000.00					10,000.00	100.00 %	
S		01	00	0004		2	2	1	7	01	Agua	1102	20	1955	100	10,000.00		10,000.00					10,000.00	100.00 %	

S	01	00	0004	2	2	2		PUBLICIDAD IMPRESIA Y ENCUA					250,000.00	125,000.00	375,000.00		306,224.16	306,224.16	81.66 %	68,775.84	18.34 %	
S	01	00	0004	2	2	2	1	Publicidad y propaganda					150,000.00	125,000.00	275,000.00		268,531.36	268,531.36	97.65 %	6,468.64	2.35 %	
S	01	00	0004	2	2	2	1	01	Publicidad y propaganda	1102	20	1955	100	150,000.00	125,000.00	275,000.00		268,531.36	268,531.36	97.65 %	6,468.64	2.35 %
S	01	00	0004	2	2	2	2	Impresión y encuadernación					100,000.00		100,000.00		37,692.80	37,692.80	37.69 %	62,307.20	62.31 %	
S	01	00	0004	2	2	2	2	01	Impresión y encuadernación	1102	20	1955	100	100,000.00		100,000.00		37,692.80	37,692.80	37.69 %	62,307.20	62.31 %
S	01	00	0004	2	2	4		TRANSPORTE Y ALMACENAJE					20,000.00		20,000.00					20,000.00	100.00 %	
S	01	00	0004	2	2	4	1	Pasajes					20,000.00		20,000.00					20,000.00	100.00 %	
S	01	00	0004	2	2	4	1	01	Pasajes	1102	20	1955	100	20,000.00		20,000.00					20,000.00	100.00 %
S	01	00	0004	2	2	5		ALQUILERES Y RENTAS					2,590,000.00	(100,000.00)	2,490,000.00		228,920.00	228,920.00	9.19 %	2,261,080.00	90.81 %	
S	01	00	0004	2	2	5	1	Alquileres y rentas de edificios y locale					1,440,000.00	(50,000.00)	1,390,000.00					1,390,000.00	100.00 %	
S	01	00	0004	2	2	5	1	01	Alquileres y rentas de edificios y locale	1102	20	1955	100	1,440,000.00	(50,000.00)	1,390,000.00					1,390,000.00	100.00 %
S	01	00	0004	2	2	5	4	Alquileres de equipos de transporte, tra					1,000,000.00	(50,000.00)	950,000.00		228,920.00	228,920.00	24.10 %	721,080.00	75.90 %	
S	01	00	0004	2	2	5	4	01	Alquileres de equipos de transporte, tra	1102	20	1955	100	1,000,000.00	(50,000.00)	950,000.00		228,920.00	228,920.00	24.10 %	721,080.00	75.90 %
S	01	00	0004	2	2	5	8	Otros alquileres					150,000.00		150,000.00					150,000.00	100.00 %	
S	01	00	0004	2	2	5	8	01	Otros alquileres	1102	20	1955	100	150,000.00		150,000.00					150,000.00	100.00 %
S	01	00	0004	2	2	6		SEGUROS					100,000.00		100,000.00					100,000.00	100.00 %	
S	01	00	0004	2	2	6	2	Seguro de bienes muebles					100,000.00		100,000.00					100,000.00	100.00 %	
S	01	00	0004	2	2	6	2	01	Seguro de bienes muebles	1102	20	1955	100	100,000.00		100,000.00					100,000.00	100.00 %
S	01	00	0004	2	2	7		SERVICIOS DE CONSERVACION, R					1,000,000.00		1,000,000.00		212,461.04	212,461.04	21.25 %	787,538.96	78.75 %	
S	01	00	0004	2	2	7	1	Contratación de obras menores					300,000.00		300,000.00		200,600.00	200,600.00	66.87 %	99,400.00	33.13 %	
S	01	00	0004	2	2	7	1	02	Servicios especiales de mantenimiento y	1102	20	1955	100	300,000.00		300,000.00		200,600.00	200,600.00	66.87 %	99,400.00	33.13 %
S	01	00	0004	2	2	7	2	Mantenimiento y reparación de maqui					700,000.00		700,000.00		11,861.04	11,861.04	1.69 %	688,138.96	98.31 %	
S	01	00	0004	2	2	7	2	01	Mantenimiento y reparacion de muebles	1102	20	1955	100	100,000.00		100,000.00		8,411.04	8,411.04	8.41 %	91,588.96	91.59 %
S	01	00	0004	2	2	7	2	02	Mantenimiento y reparacion de equipo	1102	20	1955	100	100,000.00		100,000.00		1,450.00	1,450.00	1.45 %	98,550.00	98.55 %
S	01	00	0004	2	2	7	2	06	Mantenimiento y reparacion de equipos	1102	20	1955	100	400,000.00		400,000.00					400,000.00	100.00 %
S	01	00	0004	2	2	7	2	08	Servicios de mantenimiento, reparación	1102	20	1955	100	100,000.00		100,000.00		2,000.00	2,000.00	2.00 %	98,000.00	98.00 %
S	01	00	0004	2	2	8		OTROS SERVICIOS NO INCLUIDOS					3,921,392.54	(200,000.00)	3,721,392.54		2,172,458.99	2,172,458.99	58.38 %	1,548,933.55	41.62 %	
S	01	00	0004	2	2	8	1	Gastos judiciales					50,000.00		50,000.00					50,000.00	100.00 %	
S	01	00	0004	2	2	8	1	01	Gastos judiciales	1102	20	1955	100	50,000.00		50,000.00					50,000.00	100.00 %
S	01	00	0004	2	2	8	2	Comisiones y gastos bancarios					100,000.00		100,000.00		16,128.98	16,128.98	16.13 %	83,871.02	83.87 %	
S	01	00	0004	2	2	8	2	01	Comisiones y gastos bancarios	1102	20	1955	100	100,000.00		100,000.00		16,128.98	16,128.98	16.13 %	83,871.02	83.87 %
S	01	00	0004	2	2	8	6	Organización de eventos y festividades					300,000.00	825,000.00	1,125,000.00		1,114,450.00	1,114,450.00	99.06 %	10,550.00	0.94 %	
S	01	00	0004	2	2	8	6	01	Eventos generales	1102	20	1955	100	300,000.00	825,000.00	1,125,000.00		1,114,450.00	1,114,450.00	99.06 %	10,550.00	0.94 %
S	01	00	0004	2	2	8	7	Servicios Técnicos y Profesionales					3,471,392.54	(1,025,000.00)	2,446,392.54		1,041,880.01	1,041,880.01	42.59 %	1,404,512.53	57.41 %	
S	01	00	0004	2	2	8	7	05	Servicios de informática y sistemas com	1102	20	1955	100	130,000.00		130,000.00		70,041.63	70,041.63	53.88 %	59,958.37	46.12 %
S	01	00	0004	2	2	8	7	06	Otros servicios técnicos profesionales	1102	20	1955	100	3,341,392.54	(1,025,000.00)	2,316,392.54		971,838.38	971,838.38	41.95 %	1,344,554.16	58.05 %

S	01	00	0004	2	3								9,048,444.32	(100,000.00)	8,948,444.32			965,491.20	965,491.20	10.79 %	7,982,953.12	89.21 %
S	01	00	0004	2	3	1							1,000,000.00		1,000,000.00			221,086.00	221,086.00	22.11 %	778,914.00	77.89 %
S	01	00	0004	2	3	1	1						1,000,000.00		1,000,000.00			221,086.00	221,086.00	22.11 %	778,914.00	77.89 %
S	01	00	0004	2	3	1	1	01					1,000,000.00	1102	30	9995	102	1,000,000.00	1,000,000.00	22.11 %	778,914.00	77.89 %
S	01	00	0004	2	3	2							300,000.00					300,000.00	300,000.00	22.03 %	233,920.00	77.97 %
S	01	00	0004	2	3	2	3						300,000.00					300,000.00	300,000.00	22.03 %	233,920.00	77.97 %
S	01	00	0004	2	3	2	3	01					300,000.00	1102	30	9995	102	300,000.00	300,000.00	22.03 %	233,920.00	77.97 %
S	01	00	0004	2	3	3							400,000.00					400,000.00	400,000.00		400,000.00	100.00 %
S	01	00	0004	2	3	3	1						300,000.00					300,000.00	300,000.00		300,000.00	100.00 %
S	01	00	0004	2	3	3	1	01					300,000.00	1102	20	1955	100	300,000.00	300,000.00		300,000.00	100.00 %
S	01	00	0004	2	3	3	6						100,000.00					100,000.00	100,000.00		100,000.00	100.00 %
S	01	00	0004	2	3	3	6	01					100,000.00	1102	20	1955	100	100,000.00	100,000.00		100,000.00	100.00 %
S	01	00	0004	2	3	5							600,000.00					600,000.00	(100,000.00)		500,000.00	100.00 %
S	01	00	0004	2	3	5	1						300,000.00					300,000.00	(100,000.00)		200,000.00	100.00 %
S	01	00	0004	2	3	5	1	01					300,000.00	1102	20	1955	100	300,000.00	(100,000.00)		200,000.00	100.00 %
S	01	00	0004	2	3	5	3						300,000.00					300,000.00	300,000.00		300,000.00	100.00 %
S	01	00	0004	2	3	5	3	01					300,000.00	1102	20	1955	100	300,000.00	300,000.00		300,000.00	100.00 %
S	01	00	0004	2	3	6							300,000.00					300,000.00	300,000.00		300,000.00	100.00 %
S	01	00	0004	2	3	6	3						300,000.00					300,000.00	300,000.00		300,000.00	100.00 %
S	01	00	0004	2	3	6	3	04					300,000.00	1102	20	1955	100	300,000.00	300,000.00		300,000.00	100.00 %
S	01	00	0004	2	3	7							4,800,000.00					4,800,000.00	4,800,000.00		176,574.20	96.32 %
S	01	00	0004	2	3	7	1						4,200,000.00					4,200,000.00	4,200,000.00		176,574.20	95.80 %
S	01	00	0004	2	3	7	1	01					1,000,000.00	1102	20	1955	100	1,000,000.00	1,000,000.00		63,000.00	93.70 %
S	01	00	0004	2	3	7	1	02					3,000,000.00	1102	20	1955	100	3,000,000.00	3,000,000.00		112,774.20	96.24 %
S	01	00	0004	2	3	7	1	05					200,000.00	1102	20	1955	100	200,000.00	200,000.00		800.00	99.60 %
S	01	00	0004	2	3	7	2						600,000.00					600,000.00	600,000.00			100.00 %
S	01	00	0004	2	3	7	2	05					200,000.00	1102	20	1955	100	200,000.00	200,000.00			100.00 %
S	01	00	0004	2	3	7	2	06					400,000.00	1102	20	1955	100	400,000.00	400,000.00			100.00 %
S	01	00	0004	2	3	9							1,648,444.32					1,648,444.32	1,648,444.32		501,751.00	69.56 %
S	01	00	0004	2	3	9	1						300,000.00					300,000.00	300,000.00		206,675.00	31.11 %
S	01	00	0004	2	3	9	1	01					300,000.00	1102	30	9995	102	300,000.00	300,000.00		206,675.00	31.11 %
S	01	00	0004	2	3	9	2						248,444.32					248,444.32	248,444.32		243,965.00	1.80 %
S	01	00	0004	2	3	9	2	01					248,444.32	1102	20	1955	100	248,444.32	248,444.32		243,965.00	1.80 %
S	01	00	0004	2	3	9	8						100,000.00					100,000.00	100,000.00			100.00 %
S	01	00	0004	2	3	9	8	01					100,000.00	1102	30	9995	102	100,000.00	100,000.00			100.00 %
S	01	00	0004	2	3	9	9						1,000,000.00					1,000,000.00	1,000,000.00		51,111.00	94.89 %

S		01	00	0004		2	3	9	9	01	Productos y Útiles Varios n.i.p	1102	20	1955	100	1,000,000.00		1,000,000.00			51,111.00	51,111.00	5.11 %	948,889.00	94.89 %
S		12									Gestión y Administración de Servicios					18,107,954.43		18,107,954.43			4,246,914.72	4,246,914.72	23.45 %	13,861,039.71	76.55 %
S		12	00	0003							Manejo de Residuos Sólidos	0000				17,181,878.98		17,181,878.98			4,232,114.72	4,232,114.72	24.63 %	12,949,764.26	75.37 %
S		12	00	0003		2	1				REMUNERACIONES Y CONTRIBU					16,871,878.98	(300,000.00)	16,571,878.98			4,067,114.72	4,067,114.72	24.54 %	12,504,764.26	75.46 %
S		12	00	0003		2	1	1			REMUNERACIONES					15,139,108.00	(300,000.00)	14,839,108.00			3,859,022.00	3,859,022.00	26.01 %	10,980,086.00	73.99 %
S		12	00	0003		2	1	1	1		REMUNERACIONES					11,043,792.00		11,043,792.00			3,835,972.00	3,835,972.00	34.73 %	7,207,820.00	65.27 %
S		12	00	0003		2	1	1	1	01	Sueldos fijos	3202	20	1955	100	9,523,765.69		9,523,765.69			3,835,972.00	3,835,972.00	40.28 %	5,687,793.69	59.72 %
S		12	00	0003		2	1	1	1	01	Sueldos fijos	3202	30	9996	102	1,520,026.31		1,520,026.31						1,520,026.31	100.00 %
S		12	00	0003		2	1	1	2		Remuneraciones al personal con caracte					3,200,000.00	(300,000.00)	2,900,000.00			23,050.00	23,050.00	0.79 %	2,876,950.00	99.21 %
S		12	00	0003		2	1	1	2	06	Jornales	3202	30	9995	102	200,000.00		200,000.00						200,000.00	100.00 %
S		12	00	0003		2	1	1	2	06	Jornales	3202	30	9996	102	3,000,000.00	(300,000.00)	2,700,000.00			23,050.00	23,050.00	0.85 %	2,676,950.00	99.15 %
S		12	00	0003		2	1	1	4		Sueldo anual no.13					895,316.00		895,316.00						895,316.00	100.00 %
S		12	00	0003		2	1	1	4	01	Sueldo anual no.13	3202	20	1955	100	895,316.00		895,316.00						895,316.00	100.00 %
S		12	00	0003		2	1	5			CONTRIBUCIONES A LA SEGURID					1,732,770.98		1,732,770.98			208,092.72	208,092.72	12.01 %	1,524,678.26	87.99 %
S		12	00	0003		2	1	5	1		Contribuciones al seguro de salud					783,004.86		783,004.86			161,608.14	161,608.14	20.64 %	621,396.72	79.36 %
S		12	00	0003		2	1	5	1	01	Contribuciones al seguro de salud	3202	20	1955	100	783,004.86		783,004.86			161,608.14	161,608.14	20.64 %	621,396.72	79.36 %
S		12	00	0003		2	1	5	2		Contribuciones al seguro de pensiones					784,109.24		784,109.24			23,243.00	23,243.00	2.96 %	760,866.24	97.04 %
S		12	00	0003		2	1	5	2	01	Contribuciones al seguro de pensiones	3202	20	1955	100	784,109.24		784,109.24			23,243.00	23,243.00	2.96 %	760,866.24	97.04 %
S		12	00	0003		2	1	5	3		Contribuciones al seguro de riesgo labo					165,656.88		165,656.88			23,241.58	23,241.58	14.03 %	142,415.30	85.97 %
S		12	00	0003		2	1	5	3	01	Contribuciones al seguro de riesgo labo	3202	20	1955	100	165,656.88		165,656.88			23,241.58	23,241.58	14.03 %	142,415.30	85.97 %
S		12	00	0003		2	2				CONTRATACION DE SERVICIOS					60,000.00	300,000.00	360,000.00			165,000.00	165,000.00	45.83 %	195,000.00	54.17 %
S		12	00	0003		2	2	1			SERVICIOS BASICOS					60,000.00	300,000.00	360,000.00			165,000.00	165,000.00	45.83 %	195,000.00	54.17 %
S		12	00	0003		2	2	1	8		Recolección de residuos sólidos					60,000.00	300,000.00	360,000.00			165,000.00	165,000.00	45.83 %	195,000.00	54.17 %
S		12	00	0003		2	2	1	8	01	Recolección de residuos sólidos	3202	30	9996	102	60,000.00	300,000.00	360,000.00			165,000.00	165,000.00	45.83 %	195,000.00	54.17 %
S		12	00	0003		2	3				MATERIALES Y SUMINISTROS					250,000.00		250,000.00						250,000.00	100.00 %
S		12	00	0003		2	3	7			COMBUSTIBLES, LUBRICANTES, P					100,000.00		100,000.00						100,000.00	100.00 %
S		12	00	0003		2	3	7	1		Combustibles y lubricantes					100,000.00		100,000.00						100,000.00	100.00 %
S		12	00	0003		2	3	7	1	02	Gasoil	3202	30	9995	102	100,000.00		100,000.00						100,000.00	100.00 %
S		12	00	0003		2	3	9			PRODUCTOS Y UTILES VARIOS					150,000.00		150,000.00						150,000.00	100.00 %
S		12	00	0003		2	3	9	1		Material para limpieza					150,000.00		150,000.00						150,000.00	100.00 %
S		12	00	0003		2	3	9	1	02	Materiales de limpieza e higiene person	3202	30	9995	102	150,000.00		150,000.00						150,000.00	100.00 %
S		12	00	0006							Seguridad y Vigilancia Ciudadana	0000				926,075.45		926,075.45			14,800.00	14,800.00	1.60 %	911,275.45	98.40 %
S		12	00	0006		2	1				REMUNERACIONES Y CONTRIBU					926,075.45		926,075.45			14,800.00	14,800.00	1.60 %	911,275.45	98.40 %
S		12	00	0006		2	1	1			REMUNERACIONES					926,075.45		926,075.45			14,800.00	14,800.00	1.60 %	911,275.45	98.40 %
S		12	00	0006		2	1	1	2		Remuneraciones al personal con caracte					926,075.45		926,075.45			14,800.00	14,800.00	1.60 %	911,275.45	98.40 %
S		12	00	0006		2	1	1	2	06	Jornales	1401	30	9995	102	300,000.00		300,000.00			14,800.00	14,800.00	4.93 %	285,200.00	95.07 %

S	12	00	0006	2	1	1	2	06	Jornales	1401	30	9996	102	626,075.45		626,075.45				626,075.45	100.00 %	
S	14								Gestión y Administración de Servicio					2,261,905.16	300,000.00	2,561,905.16		162,695.73	162,695.73	6.35 %	2,399,209.43	93.65 %
S	14	00	0001						Asistencia Social	0000				2,018,878.68	300,000.00	2,318,878.68		162,695.73	162,695.73	7.02 %	2,156,182.95	92.98 %
S	14	00	0001	2	1				REMUNERACIONES Y CONTRIBU					864,628.68	300,000.00	1,164,628.68		162,695.73	162,695.73	13.97 %	1,001,932.95	86.03 %
S	14	00	0001	2	1	1			REMUNERACIONES					818,500.00		818,500.00		93,200.00	93,200.00	11.39 %	725,300.00	88.61 %
S	14	00	0001	2	1	1	1		REMUNERACIONES					294,000.00		294,000.00		93,200.00	93,200.00	31.70 %	200,800.00	68.30 %
S	14	00	0001	2	1	1	1	01	Sueldos fijos	4510	20	1955	100	294,000.00		294,000.00		93,200.00	93,200.00	31.70 %	200,800.00	68.30 %
S	14	00	0001	2	1	1	2		Remuneraciones al personal con caracte					500,000.00		500,000.00					500,000.00	100.00 %
S	14	00	0001	2	1	1	2	06	Jornales	4510	20	1955	100	500,000.00		500,000.00					500,000.00	100.00 %
S	14	00	0001	2	1	1	4		Sueldo anual no.13					24,500.00		24,500.00					24,500.00	100.00 %
S	14	00	0001	2	1	1	4	01	Sueldo anual no.13	4510	20	1955	100	24,500.00		24,500.00					24,500.00	100.00 %
S	14	00	0001	2	1	5			CONTRIBUCIONES A LA SEGURID					46,128.68	300,000.00	346,128.68		69,495.73	69,495.73	20.08 %	276,632.95	79.92 %
S	14	00	0001	2	1	5	1		Contribuciones al seguro de salud					20,844.68	100,000.00	120,844.68		31,398.17	31,398.17	25.98 %	89,446.51	74.02 %
S	14	00	0001	2	1	5	1	01	Contribuciones al seguro de salud	4510	20	1955	100	20,844.68	100,000.00	120,844.68		31,398.17	31,398.17	25.98 %	89,446.51	74.02 %
S	14	00	0001	2	1	5	2		Contribuciones al seguro de pensiones					20,874.00	100,000.00	120,874.00		31,446.82	31,446.82	26.02 %	89,427.18	73.98 %
S	14	00	0001	2	1	5	2	01	Contribuciones al seguro de pensiones	4510	20	1955	100	20,874.00	100,000.00	120,874.00		31,446.82	31,446.82	26.02 %	89,427.18	73.98 %
S	14	00	0001	2	1	5	3		Contribuciones al seguro de riesgo labo					4,410.00	100,000.00	104,410.00		6,650.74	6,650.74	6.37 %	97,759.26	93.63 %
S	14	00	0001	2	1	5	3	01	Contribuciones al seguro de riesgo labo	4510	20	1955	100	4,410.00	100,000.00	104,410.00		6,650.74	6,650.74	6.37 %	97,759.26	93.63 %
S	14	00	0001	2	4				TRANSFERENCIAS CORRIENTES					1,154,250.00		1,154,250.00					1,154,250.00	100.00 %
S	14	00	0001	2	4	1			TRANSFERENCIAS CORRIENTES A					1,154,250.00		1,154,250.00					1,154,250.00	100.00 %
S	14	00	0001	2	4	1	2		Ayudas y donaciones a personas					1,154,250.00		1,154,250.00					1,154,250.00	100.00 %
S	14	00	0001	2	4	1	2	02	Ayudas y donaciones ocasionales a hog	4510	20	1955	100	1,000,000.00		1,000,000.00					1,000,000.00	100.00 %
S	14	00	0001	2	4	1	2	02	Ayudas y donaciones ocasionales a hog	4510	30	9995	102	100,000.00		100,000.00					100,000.00	100.00 %
S	14	00	0001	2	4	1	2	02	Ayudas y donaciones ocasionales a hog	4510	30	9998	102	54,250.00		54,250.00					54,250.00	100.00 %
S	14	00	0002						Educación y Formación Integral	0000				243,026.48		243,026.48					243,026.48	100.00 %
S	14	00	0002	2	4				TRANSFERENCIAS CORRIENTES					243,026.48		243,026.48					243,026.48	100.00 %
S	14	00	0002	2	4	1			TRANSFERENCIAS CORRIENTES A					243,026.48		243,026.48					243,026.48	100.00 %
S	14	00	0002	2	4	1	4		Becas y viajes de estudios					243,026.48		243,026.48					243,026.48	100.00 %
S	14	00	0002	2	4	1	4	01	Becas Nacionales	4409	20	1955	100	243,026.48		243,026.48					243,026.48	100.00 %
S	15								Fomento de la Cultura, Deportè y Re					300,000.00		300,000.00					300,000.00	100.00 %
S	15	00	0001						Fomento de la Cultura y el Arte	0000				100,000.00		100,000.00					100,000.00	100.00 %
S	15	00	0001	2	2				CONTRATAcIaN DE SERVICIOS					100,000.00		100,000.00					100,000.00	100.00 %
S	15	00	0001	2	2	8			OTROS SERVICIOS NO INCLUIDOS					100,000.00		100,000.00					100,000.00	100.00 %
S	15	00	0001	2	2	8	6		Organización de eventos y festividades					100,000.00		100,000.00					100,000.00	100.00 %
S	15	00	0001	2	2	8	6	01	Eventos generales	4303	30	9996	102	100,000.00		100,000.00					100,000.00	100.00 %
S	15	00	0002						Desarrollo de Evento Deportivos y Re	0000				200,000.00		200,000.00					200,000.00	100.00 %



**MINISTERIO DE HACIENDA**  
**DIRECCION GENERAL DE PRESUPUESTO**  
**EJECUCION TRIMESTRAL DE LOS GASTOS Y APLICACIONES FINANCIERAS POR DESTINO DE FONDOS Y ESTRUCTURA PROGRAMATICA**  
**CORRESPONDIENTE AL PRIMER TRIMESTRE DEL AÑO 2023**

CODIGO DEL CAPITULO **7 3 2 0**DENOMINACION **JUNTA MUNICIPAL DE PANTOJA**

Fecha: 17/04/2023

Destino de Fondo	Estructura Program.					Clasificación del Gasto					Denominación del Gasto	Función	Fuente de Financiamien.	Fuente Especifica	Organismo Financiador	Presupuesto			Devengado			% Devengado A la Fecha	Balance Disponible	% Balance Disponible
	Partida no Asig/Prog	Programa	Proyecto	Act/Obra	SNIP	Tipo	Objeto	Cuenta	Sub-Cia.	Auxiliar						Original	Modificaciones + 6 -	Vigente	Acumulado Anterior	Trimestre	A la Fecha			
1	2	3	4	5	6	7	8	9	10	11	12	13	14	15	16	17	18	19 = 17 + 6 - 18	20	21	22 = 20 + 21	23 = 22 / 19	24 = 19 - 22	25 = 24 / 19
I	01										Normas, Políticas y Administración M					7,383,710.69	(1,000,000.00)	6,383,710.69		3,229,687.60	3,229,687.60	50.59 %	3,154,023.09	49.41 %
I	01	00	0004								Servicios Administrativos y Financie	0000				7,383,710.69	(1,000,000.00)	6,383,710.69		3,229,687.60	3,229,687.60	50.59 %	3,154,023.09	49.41 %
I	01	00	0004			2	2				CONTRATAcIaN DE SERVICIOS					75,000.00		75,000.00		19,108.28	19,108.28	25.48 %	55,891.72	74.52 %
I	01	00	0004			2	2	8			OTROS SERVICIOS NO INCLUIDOS					75,000.00		75,000.00		19,108.28	19,108.28	25.48 %	55,891.72	74.52 %
I	01	00	0004			2	2	8	2		Comisiones y gastos bancarios					75,000.00		75,000.00		19,108.28	19,108.28	25.48 %	55,891.72	74.52 %
I	01	00	0004			2	2	8	2	01	Comisiones y gastos bancarios	1101	20	1955	100	75,000.00		75,000.00		19,108.28	19,108.28	25.48 %	55,891.72	74.52 %
I	01	00	0004			2	3				MATERIALES Y SUMINISTROS					5,878,710.69	(1,000,000.00)	4,878,710.69		3,210,579.32	3,210,579.32	65.81 %	1,668,131.37	34.19 %
I	01	00	0004			2	3	5			PRODUCTOS DE CUERO, CAUCHO					500,000.00	(39,650.91)	460,349.09		400,300.00	400,300.00	86.96 %	60,049.09	13.04 %
I	01	00	0004			2	3	5	3		Llantas y neumáticos					500,000.00	(39,650.91)	460,349.09		400,300.00	400,300.00	86.96 %	60,049.09	13.04 %
I	01	00	0004			2	3	5	3	01	Llantas y neumáticos	1101	30	9995	102	500,000.00	(39,650.91)	460,349.09		400,300.00	400,300.00	86.96 %	60,049.09	13.04 %
I	01	00	0004			2	3	6			PRODUCTOS DE MINERALES, MET					1,918,361.60	(1,000,000.00)	918,361.60					918,361.60	100.00 %
I	01	00	0004			2	3	6	1		Productos de cemento, cal, asbesto, yes					1,918,361.60	(1,000,000.00)	918,361.60					918,361.60	100.00 %
I	01	00	0004			2	3	6	1	02	Productos de cal	1102	30	9996	102	1,918,361.60	(1,000,000.00)	918,361.60					918,361.60	100.00 %
I	01	00	0004			2	3	7			COMBUSTIBLES, LUBRICANTES, F					2,730,349.09	39,650.91	2,770,000.00		2,770,000.00	2,770,000.00	100.00 %		
I	01	00	0004			2	3	7	1		Combustibles y lubricantes					2,730,349.09	39,650.91	2,770,000.00		2,770,000.00	2,770,000.00	100.00 %		
I	01	00	0004			2	3	7	1	02	Gasoil	1102	30	9995	102	2,730,349.09	39,650.91	2,770,000.00		2,770,000.00	2,770,000.00	100.00 %		
I	01	00	0004			2	3	9			PRODUCTOS Y UTILES VARIOS					730,000.00		730,000.00		40,279.32	40,279.32	5.52 %	689,720.68	94.48 %
I	01	00	0004			2	3	9	5		Útiles de cocina y comedor					50,000.00		50,000.00					50,000.00	100.00 %
I	01	00	0004			2	3	9	5	01	Útiles de cocina y comedor	1101	20	1955	100	50,000.00		50,000.00					50,000.00	100.00 %
I	01	00	0004			2	3	9	6		Productos eléctricos y afines					80,000.00		80,000.00					80,000.00	100.00 %
I	01	00	0004			2	3	9	6	01	Productos eléctricos y afines	1101	20	1955	100	80,000.00		80,000.00					80,000.00	100.00 %
I	01	00	0004			2	3	9	9		Productos y útiles varios no identificad					600,000.00		600,000.00		40,279.32	40,279.32	6.71 %	559,720.68	93.29 %
I	01	00	0004			2	3	9	9	01	Productos y Útiles Varios n.i.p	1101	20	1955	100	600,000.00		600,000.00		40,279.32	40,279.32	6.71 %	559,720.68	93.29 %
I	01	00	0004			2	6				BIENES MUEBLES, INMUEBLES E					1,430,000.00		1,430,000.00					1,430,000.00	100.00 %




I		01	00	0004	2	6	1		MOBILIARIO Y EQUIPO					860,000.00			860,000.00						860,000.00	100.00 %
I		01	00	0004	2	6	1	I	Muebles de oficina y estantería					200,000.00			200,000.00						200,000.00	100.00 %
I		01	00	0004	2	6	1	I	01 Muebles de oficina y estantería	1101	20	1955	100	200,000.00			200,000.00						200,000.00	100.00 %
I		01	00	0004	2	6	1	3	Equipo computacional					400,000.00			400,000.00						400,000.00	100.00 %
I		01	00	0004	2	6	1	3	01 Equipo computacional	1101	20	1955	100	400,000.00			400,000.00						400,000.00	100.00 %
I		01	00	0004	2	6	1	4	Electrodomesticos					60,000.00			60,000.00						60,000.00	100.00 %
I		01	00	0004	2	6	1	4	01 Electrodomesticos	1101	20	1955	100	60,000.00			60,000.00						60,000.00	100.00 %
I		01	00	0004	2	6	1	9	Otros mobiliarios y equipos no identific					200,000.00			200,000.00						200,000.00	100.00 %
I		01	00	0004	2	6	1	9	01 Otros mobiliarios y equipos no identific	1101	20	1955	100	200,000.00			200,000.00						200,000.00	100.00 %
I		01	00	0004	2	6	5		MAQUINARIA, OTROS EQUIPOS Y					200,000.00			200,000.00						200,000.00	100.00 %
I		01	00	0004	2	6	5	4	Sistemas de aire acondicionado, calefac					200,000.00			200,000.00						200,000.00	100.00 %
I		01	00	0004	2	6	5	4	01 Sistemas de aire acondicionado, calefac	1101	20	1955	100	200,000.00			200,000.00						200,000.00	100.00 %
I		01	00	0004	2	6	6		EQUIPOS DE DEFENSA Y SEGURID					70,000.00			70,000.00						70,000.00	100.00 %
I		01	00	0004	2	6	6	2	Equipos de seguridad					70,000.00			70,000.00						70,000.00	100.00 %
I		01	00	0004	2	6	6	2	01 Equipos de seguridad	1101	20	1955	100	70,000.00			70,000.00						70,000.00	100.00 %
I		01	00	0004	2	6	8		BIENES INTANGIBLES					100,000.00			100,000.00						100,000.00	100.00 %
I		01	00	0004	2	6	8	3	Programas de informática y base de dat					100,000.00			100,000.00						100,000.00	100.00 %
I		01	00	0004	2	6	8	3	01 Programas de informática	1102	20	1955	100	100,000.00			100,000.00						100,000.00	100.00 %
I		01	00	0004	2	6	9		EDIFICIOS, ESTRUCTURAS, TIERR					200,000.00			200,000.00						200,000.00	100.00 %
I		01	00	0004	2	6	9	9	Otras estructuras y objetos de valor					200,000.00			200,000.00						200,000.00	100.00 %
I		01	00	0004	2	6	9	9	01 Otras estructuras y objetos de valor	1101	20	1955	100	200,000.00			200,000.00						200,000.00	100.00 %
I		11							Obras Públicas Municipales					36,206,784.19	26,378,807.72	62,585,591.91		11,811,317.56	11,811,317.56	18.87 %			50,774,274.35	81.13 %
I		11	00	0001					Coordinación, Ejecución y Fiscalizaci	0000				4,850,000.00	16,000,000.00	20,850,000.00		2,777,147.40	2,777,147.40	13.32 %			18,072,852.60	86.68 %
I		11	00	0001	2	2			CONTRATACIaN DE SERVICIOS					4,000,000.00		4,000,000.00		2,508,347.40	2,508,347.40	62.71 %			1,491,652.60	37.29 %
I		11	00	0001	2	2	5		ALQUILERES Y RENTAS					2,800,000.00		2,800,000.00		1,755,000.00	1,755,000.00	62.68 %			1,045,000.00	37.32 %
I		11	00	0001	2	2	5	4	Alquileres de equipos de transporte, trac					2,500,000.00		2,500,000.00		1,755,000.00	1,755,000.00	70.20 %			745,000.00	29.80 %
I		11	00	0001	2	2	5	4	01 Alquileres de equipos de transporte, trac	2503	20	1955	100	2,500,000.00		2,500,000.00		1,755,000.00	1,755,000.00	70.20 %			745,000.00	29.80 %
I		11	00	0001	2	2	5	7	Alquileres de equipos de construcción y					300,000.00		300,000.00							300,000.00	100.00 %
I		11	00	0001	2	2	5	7	01 Alquileres de equipos de construcción y	2503	20	1955	100	300,000.00		300,000.00							300,000.00	100.00 %
I		11	00	0001	2	2	7		SERVICIOS DE CONSERVACION, R					800,000.00		800,000.00								
I		11	00	0001	2	2	7	2	Mantenimiento y reparación de maqui					800,000.00		800,000.00		753,347.40	753,347.40	94.17 %			46,652.60	5.83 %
I		11	00	0001	2	2	7	2	06 Mantenimiento y reparacion de equipos	2503	20	1955	100	800,000.00		800,000.00		753,347.40	753,347.40	94.17 %			46,652.60	5.83 %
I		11	00	0001	2	2	8		OTROS SERVICIOS NO INCLUIDOS					400,000.00		400,000.00							400,000.00	100.00 %
I		11	00	0001	2	2	8	7	Servicios Técnicos y Profesionales					400,000.00		400,000.00							400,000.00	100.00 %
I		11	00	0001	2	2	8	7	05 Servicios de informática y sistemas com	2503	20	1955	100	400,000.00		400,000.00							400,000.00	100.00 %
I		11	00	0001	2	3			MATERIALES Y SUMINISTROS					750,000.00		750,000.00		32,800.00	32,800.00	4.37 %			717,200.00	95.63 %

I		11	00	0001		2	3	6		PRODUCTOS DE MINERALES, MET					250,000.00		250,000.00			32,800.00	32,800.00	13.12 %	217,200.00	86.88 %		
I		11	00	0001		2	3	6	3	Productos metalicos y sus derivados					250,000.00		250,000.00			32,800.00	32,800.00	13.12 %	217,200.00	86.88 %		
I		11	00	0001		2	3	6	3	04	Herramientas menores	2503	20	1955	100	250,000.00		250,000.00			32,800.00	32,800.00	13.12 %	217,200.00	86.88 %	
I		11	00	0001		2	3	7		COMBUSTIBLES, LUBRICANTES, F					500,000.00		500,000.00						500,000.00	100.00 %		
I		11	00	0001		2	3	7	1	Combustibles y lubricantes					500,000.00		500,000.00						500,000.00	100.00 %		
I		11	00	0001		2	3	7	1	02	Gasoil	2503	20	1955	100	500,000.00		500,000.00						500,000.00	100.00 %	
I		11	00	0001		2	6			BIENES MUEBLES, INMUEBLES E					100,000.00	16,000,000.00	16,100,000.00			236,000.00	236,000.00	1.47 %	15,864,000.00	98.53 %		
I		11	00	0001		2	6	4		VEHICULOS Y EQUIPO DE TRANS						16,000,000.00	16,000,000.00			236,000.00	236,000.00	1.48 %	15,764,000.00	98.53 %		
I		11	00	0001		2	6	4	1	Automóviles y camiones						16,000,000.00	16,000,000.00			236,000.00	236,000.00	1.48 %	15,764,000.00	98.53 %		
I		11	00	0001		2	6	4	1	01	Automóviles y camiones	2503	10	0100	100		16,000,000.00	16,000,000.00			236,000.00	236,000.00	1.48 %	15,764,000.00	98.53 %	
I		11	00	0001		2	6	8		BIENES INTANGIBLES					100,000.00		100,000.00						100,000.00	100.00 %		
I		11	00	0001		2	6	8	9	Otros activos intangibles					100,000.00		100,000.00						100,000.00	100.00 %		
I		11	00	0001		2	6	8	9	01	Otros activos intangibles	2503	20	1955	100	100,000.00		100,000.00						100,000.00	100.00 %	
I		11	01	0000						Construcción de Vías de Comunicaci					23,604,842.80	11,378,807.72	34,983,650.52			9,034,170.16	9,034,170.16	25.82 %	25,949,480.36	74.18 %		
I		11	01	0051						CONST. DE BADENES,COLECTOR	0000					7,600,000.00	7,600,000.00			5,792,839.96	5,792,839.96	76.22 %	1,807,160.04	23.78 %		
I		11	01	0051		2	7			OBRAS						7,600,000.00	7,600,000.00			5,792,839.96	5,792,839.96	76.22 %	1,807,160.04	23.78 %		
I		11	01	0051		2	7	2		INFRAESTRUCTURA						7,600,000.00	7,600,000.00			5,792,839.96	5,792,839.96	76.22 %	1,807,160.04	23.78 %		
I		11	01	0051		2	7	2	4	Infraestructura terrestre y obras anexas						7,600,000.00	7,600,000.00			5,792,839.96	5,792,839.96	76.22 %	1,807,160.04	23.78 %		
I		11	01	0051		2	7	2	4	01	Infraestructura terrestre y obras anexas	2601	10	0100	100		7,600,000.00	7,600,000.00			5,792,839.96	5,792,839.96	76.22 %	1,807,160.04	23.78 %	
I		11	01	0052						ACERAS, CONTENES,BADENES, E	0000					3,778,807.72	3,778,807.72			1,315,811.48	1,315,811.48	34.82 %	2,462,996.24	65.18 %		
I		11	01	0052		2	7			OBRAS						3,778,807.72	3,778,807.72			1,315,811.48	1,315,811.48	34.82 %	2,462,996.24	65.18 %		
I		11	01	0052		2	7	2		INFRAESTRUCTURA						3,778,807.72	3,778,807.72			1,315,811.48	1,315,811.48	34.82 %	2,462,996.24	65.18 %		
I		11	01	0052		2	7	2	4	Infraestructura terrestre y obras anexas						3,778,807.72	3,778,807.72			1,315,811.48	1,315,811.48	34.82 %	2,462,996.24	65.18 %		
I		11	01	0052		2	7	2	4	01	Infraestructura terrestre y obras anexas	2601	10	0100	100		3,778,807.72	3,778,807.72			1,315,811.48	1,315,811.48	34.82 %	2,462,996.24	65.18 %	
I		11	01	0053		2	7	2	4	01	Infraestructura terrestre y obras anexas	2601	10	0100	100											
I		11	01	0054						CONSTRUCCION DE ACERAS CO	0000					4,000,000.00	(1,000,000.00)	3,000,000.00						3,000,000.00	100.00 %	
I		11	01	0054		2	7			OBRAS						4,000,000.00	(1,000,000.00)	3,000,000.00						3,000,000.00	100.00 %	
I		11	01	0054		2	7	2		INFRAESTRUCTURA						4,000,000.00	(1,000,000.00)	3,000,000.00						3,000,000.00	100.00 %	
I		11	01	0054		2	7	2	4	Infraestructura terrestre y obras anexas						4,000,000.00	(1,000,000.00)	3,000,000.00						3,000,000.00	100.00 %	
I		11	01	0054		2	7	2	4	01	Infraestructura terrestre y obras anexas	2601	20	1955	100	2,000,000.00	(500,000.00)	1,500,000.00						1,500,000.00	100.00 %	
I		11	01	0054		2	7	2	4	01	Infraestructura terrestre y obras anexas	2601	30	9996	102	2,000,000.00	(500,000.00)	1,500,000.00						1,500,000.00	100.00 %	
I		11	01	0055		2	7	2	4	01	Infraestructura terrestre y obras anexas	2601	10	0100	100										500,000.00	100.00 %
I		11	01	0056						CONSTRUCCION DE ACERAS CO	0000					1,000,000.00	(500,000.00)	500,000.00						500,000.00	100.00 %	
I		11	01	0056		2	7			OBRAS						1,000,000.00	(500,000.00)	500,000.00						500,000.00	100.00 %	
I		11	01	0056		2	7	2		INFRAESTRUCTURA						1,000,000.00	(500,000.00)	500,000.00						500,000.00	100.00 %	
I		11	01	0056		2	7	2	4	Infraestructura terrestre y obras anexas						1,000,000.00	(500,000.00)	500,000.00						500,000.00	100.00 %	


I		11	01	0056		2	7	2	4	01	Infraestructura terrestre y obras anexas	2601	20	1955	100	1,000,000.00	(500,000.00)	500,000.00								500,000.00	100.00 %		
I		11	01	0057							CONSTRUCCION DE ACERAS CO	0000				2,000,000.00		2,000,000.00									2,000,000.00	100.00 %	
I		11	01	0057		2	7				OBRAS					2,000,000.00		2,000,000.00									2,000,000.00	100.00 %	
I		11	01	0057		2	7	2			INFRAESTRUCTURA					2,000,000.00		2,000,000.00									2,000,000.00	100.00 %	
I		11	01	0057		2	7	2	4		Infraestructura terrestre y obras anexas					2,000,000.00		2,000,000.00									2,000,000.00	100.00 %	
I		11	01	0057		2	7	2	4	01	Infraestructura terrestre y obras anexas	2601	20	1955	100	2,000,000.00		2,000,000.00										2,000,000.00	100.00 %
I		11	01	0058							CONSTRUCCION DE ACERAS CO	0000				1,500,000.00	(200,000.00)	1,300,000.00									1,300,000.00	100.00 %	
I		11	01	0058		2	7				OBRAS					1,500,000.00	(200,000.00)	1,300,000.00									1,300,000.00	100.00 %	
I		11	01	0058		2	7	2			INFRAESTRUCTURA					1,500,000.00	(200,000.00)	1,300,000.00									1,300,000.00	100.00 %	
I		11	01	0058		2	7	2	4		Infraestructura terrestre y obras anexas					1,500,000.00	(200,000.00)	1,300,000.00									1,300,000.00	100.00 %	
I		11	01	0058		2	7	2	4	01	Infraestructura terrestre y obras anexas	2601	20	1955	100	1,500,000.00	(200,000.00)	1,300,000.00										1,300,000.00	100.00 %
I		11	01	0059							CONSTRUCCION DE ACERAS CO	0000				1,000,000.00		1,000,000.00										1,000,000.00	100.00 %
I		11	01	0059		2	7				OBRAS					1,000,000.00		1,000,000.00										1,000,000.00	100.00 %
I		11	01	0059		2	7	2			INFRAESTRUCTURA					1,000,000.00		1,000,000.00										1,000,000.00	100.00 %
I		11	01	0059		2	7	2	4		Infraestructura terrestre y obras anexas					1,000,000.00		1,000,000.00										1,000,000.00	100.00 %
I		11	01	0059		2	7	2	4	01	Infraestructura terrestre y obras anexas	2601	20	1955	100	1,000,000.00		1,000,000.00										1,000,000.00	100.00 %
I		11	01	0060							CONSTRUCCION DE ACERAS CO	0000				1,000,000.00		1,000,000.00										1,000,000.00	100.00 %
I		11	01	0060		2	7				OBRAS					1,000,000.00		1,000,000.00										1,000,000.00	100.00 %
I		11	01	0060		2	7	2			INFRAESTRUCTURA					1,000,000.00		1,000,000.00										1,000,000.00	100.00 %
I		11	01	0060		2	7	2	4		Infraestructura terrestre y obras anexas					1,000,000.00		1,000,000.00										1,000,000.00	100.00 %
I		11	01	0060		2	7	2	4	01	Infraestructura terrestre y obras anexas	2601	20	1955	100	1,000,000.00		1,000,000.00										1,000,000.00	100.00 %
I		11	01	0061							SEÑALIZACION ROTULACION D	0000				5,624,151.89	(300,000.00)	5,324,151.89					80,381.28	80,381.28	1.51 %	5,243,770.61	98.49 %		
I		11	01	0061		2	7				OBRAS					5,624,151.89	(300,000.00)	5,324,151.89					80,381.28	80,381.28	1.51 %	5,243,770.61	98.49 %		
I		11	01	0061		2	7	2			INFRAESTRUCTURA					5,624,151.89	(300,000.00)	5,324,151.89					80,381.28	80,381.28	1.51 %	5,243,770.61	98.49 %		
I		11	01	0061		2	7	2	4		Infraestructura terrestre y obras anexas					5,624,151.89	(300,000.00)	5,324,151.89					80,381.28	80,381.28	1.51 %	5,243,770.61	98.49 %		
I		11	01	0061		2	7	2	4	01	Infraestructura terrestre y obras anexas	2601	20	1955	100	3,940,705.49		3,940,705.49					80,381.28	80,381.28	2.04 %	3,860,324.21	97.96 %		
I		11	01	0061		2	7	2	4	01	Infraestructura terrestre y obras anexas	2601	30	9996	102	1,630,946.40	(300,000.00)	1,330,946.40									1,330,946.40	100.00 %	
I		11	01	0061		2	7	2	4	01	Infraestructura terrestre y obras anexas	2601	30	9998	102	52,500.00		52,500.00										52,500.00	100.00 %
I		11	01	0062							CONSTRUCCION DE ACERAS CO	0000				2,000,000.00		2,000,000.00										2,000,000.00	100.00 %
I		11	01	0062		2	7				OBRAS					2,000,000.00		2,000,000.00										2,000,000.00	100.00 %
I		11	01	0062		2	7	2			INFRAESTRUCTURA					2,000,000.00		2,000,000.00										2,000,000.00	100.00 %
I		11	01	0062		2	7	2	4		Infraestructura terrestre y obras anexas					2,000,000.00		2,000,000.00										2,000,000.00	100.00 %
I		11	01	0062		2	7	2	4	01	Infraestructura terrestre y obras anexas	2601	20	1955	100	796,755.67		796,755.67										796,755.67	100.00 %
I		11	01	0062		2	7	2	4	01	Infraestructura terrestre y obras anexas	2601	30	9995	102	939,105.93		939,105.93										939,105.93	100.00 %
I		11	01	0062		2	7	2	4	01	Infraestructura terrestre y obras anexas	2601	30	9996	102	264,138.40		264,138.40										264,138.40	100.00 %
I		11	01	0063							CONSTRUCCION DE ACERAS CO	0000				1,000,000.00		1,000,000.00										1,000,000.00	100.00 %


I	11	01	0063	2	7						1,000,000.00							1,000,000.00				1,000,000.00	100.00 %			
I	11	01	0063	2	7	2					1,000,000.00							1,000,000.00				1,000,000.00	100.00 %			
I	11	01	0063	2	7	2	4				1,000,000.00							1,000,000.00				1,000,000.00	100.00 %			
I	11	01	0063	2	7	2	4	01			1,000,000.00	2601	30	9995	102			1,000,000.00				1,000,000.00	100.00 %			
I	11	01	0064								1,000,000.00	0000						1,000,000.00				1,000,000.00	100.00 %			
I	11	01	0064	2	7						1,000,000.00							1,000,000.00				1,000,000.00	100.00 %			
I	11	01	0064	2	7	2					1,000,000.00							1,000,000.00				1,000,000.00	100.00 %			
I	11	01	0064	2	7	2	4				1,000,000.00							1,000,000.00				1,000,000.00	100.00 %			
I	11	01	0064	2	7	2	4	01			1,000,000.00	2601	20	1955	100			1,000,000.00				1,000,000.00	100.00 %			
I	11	01	0065								1,000,000.00	0000						1,000,000.00				1,000,000.00	100.00 %			
I	11	01	0065	2	7						1,000,000.00							1,000,000.00				1,000,000.00	100.00 %			
I	11	01	0065	2	7	2					1,000,000.00							1,000,000.00				1,000,000.00	100.00 %			
I	11	01	0065	2	7	2	4				1,000,000.00							1,000,000.00				1,000,000.00	100.00 %			
I	11	01	0065	2	7	2	4	01			1,000,000.00	2601	20	1955	100			1,000,000.00				1,000,000.00	100.00 %			
I	11	01	0066								826,896.97	0000						826,896.97				826,896.97	100.00 %			
I	11	01	0066	2	7						826,896.97							826,896.97				826,896.97	100.00 %			
I	11	01	0066	2	7	2					826,896.97							826,896.97				826,896.97	100.00 %			
I	11	01	0066	2	7	2	4				826,896.97							826,896.97				826,896.97	100.00 %			
I	11	01	0066	2	7	2	4	01			826,896.97	2601	20	1955	100			826,896.97				826,896.97	100.00 %			
I	11	01	0067								826,896.97	0000						826,896.97				826,896.97	100.00 %			
I	11	01	0067	2	7						826,896.97							826,896.97				826,896.97	100.00 %			
I	11	01	0067	2	7	2					826,896.97							826,896.97				826,896.97	100.00 %			
I	11	01	0067	2	7	2	4				826,896.97							826,896.97				826,896.97	100.00 %			
I	11	01	0067	2	7	2	4	01			826,896.97	2601	20	1955	100			826,896.97				826,896.97	100.00 %			
I	11	01	0068								826,896.97	0000						826,896.97				826,896.97	100.00 %			
I	11	01	0068	2	7						826,896.97							826,896.97				826,896.97	100.00 %			
I	11	01	0068	2	7	2					826,896.97							826,896.97				826,896.97	100.00 %			
I	11	01	0068	2	7	2	4				826,896.97							826,896.97				826,896.97	100.00 %			
I	11	01	0068	2	7	2	4	01			826,896.97	2601	20	1955	100			826,896.97				826,896.97	100.00 %			
I	11	01	0069	2	7	2	4	01				2601	10	0100	100											
I	11	01	0070	2	7	2	4	01				2601	10	0100	100											
I	11	01	0071								2,000,000.00	0000						2,000,000.00	2,000,000.00			1,845,137.44	1,845,137.44	92.26 %	154,862.56	7.74 %
I	11	01	0071	2	7						2,000,000.00							2,000,000.00	2,000,000.00			1,845,137.44	1,845,137.44	92.26 %	154,862.56	7.74 %
I	11	01	0071	2	7	2					2,000,000.00							2,000,000.00	2,000,000.00			1,845,137.44	1,845,137.44	92.26 %	154,862.56	7.74 %
I	11	01	0071	2	7	2	4				2,000,000.00							2,000,000.00	2,000,000.00			1,845,137.44	1,845,137.44	92.26 %	154,862.56	7.74 %
I	11	01	0071	2	7	2	4	01			2,000,000.00	0000	10	0100	100			2,000,000.00	2,000,000.00			1,845,137.44	1,845,137.44	92.26 %	154,862.56	7.74 %

I		11	03	0000											1,000,000.00		1,000,000.00				1,000,000.00	100.00 %	
I		11	03	0053											500,000.00		500,000.00				500,000.00	100.00 %	
I		11	03	0053											500,000.00		500,000.00				500,000.00	100.00 %	
I		11	03	0053		2	7								500,000.00		500,000.00				500,000.00	100.00 %	
I		11	03	0053		2	7	2							500,000.00		500,000.00				500,000.00	100.00 %	
I		11	03	0053		2	7	2	7						500,000.00		500,000.00				500,000.00	100.00 %	
I		11	03	0053		2	7	2	7	01					500,000.00	4302	20	1955	100			500,000.00	100.00 %
I		11	03	0054											500,000.00							500,000.00	100.00 %
I		11	03	0054		2	7								500,000.00							500,000.00	100.00 %
I		11	03	0054		2	7	2							500,000.00							500,000.00	100.00 %
I		11	03	0054		2	7	2	7						500,000.00							500,000.00	100.00 %
I		11	03	0054		2	7	2	7	01					500,000.00	4302	20	1955	100			500,000.00	100.00 %
I		11	05	0000											2,000,000.00		2,000,000.00					2,000,000.00	100.00 %
I		11	05	0051											1,000,000.00		1,000,000.00					1,000,000.00	100.00 %
I		11	05	0051		2	7								1,000,000.00							1,000,000.00	100.00 %
I		11	05	0051		2	7	2							1,000,000.00							1,000,000.00	100.00 %
I		11	05	0051		2	7	2	7	01					1,000,000.00	4302	20	1955	100			1,000,000.00	100.00 %
I		11	05	0052											500,000.00							500,000.00	100.00 %
I		11	05	0052		2	7								500,000.00							500,000.00	100.00 %
I		11	05	0052		2	7	2							500,000.00							500,000.00	100.00 %
I		11	05	0052		2	7	2	7						500,000.00							500,000.00	100.00 %
I		11	05	0052		2	7	2	7	01					500,000.00	4302	30	9996	102			500,000.00	100.00 %
I		11	05	0053											500,000.00							500,000.00	100.00 %
I		11	05	0053		2	7								500,000.00							500,000.00	100.00 %
I		11	05	0053		2	7	2							500,000.00							500,000.00	100.00 %
I		11	05	0053		2	7	2	7	01					500,000.00	4302	20	1955	100			500,000.00	100.00 %
I		11	07	0000											1,751,941.39		1,751,941.39					1,751,941.39	100.00 %
I		11	07	0051											1,751,941.39		1,751,941.39					1,751,941.39	100.00 %
I		11	07	0051		2	7								1,751,941.39							1,751,941.39	100.00 %
I		11	07	0051		2	7	1							1,751,941.39							1,751,941.39	100.00 %
I		11	07	0051		2	7	1	2						1,751,941.39							1,751,941.39	100.00 %
I		11	07	0051		2	7	1	2	01					1,751,941.39	4302	30	9995	102			1,751,941.39	100.00 %
I		11	13	0000											2,000,000.00		(1,000,000.00)					1,000,000.00	100.00 %
I		11	13	0051											2,000,000.00		(1,000,000.00)					1,000,000.00	100.00 %
I		11	13	0051		2	7								2,000,000.00		(1,000,000.00)					1,000,000.00	100.00 %



I		11	13	0051		2	7	1						2,000,000.00	(1,000,000.00)	1,000,000.00							1,000,000.00	100.00 %			
I		11	13	0051		2	7	1	2					2,000,000.00	(1,000,000.00)	1,000,000.00							1,000,000.00	100.00 %			
I		11	13	0051		2	7	1	2	01				2,000,000.00	(1,000,000.00)	1,000,000.00							1,000,000.00	100.00 %			
I		11	24	0000										1,000,000.00		1,000,000.00							1,000,000.00	100.00 %			
I		11	24	0051										1,000,000.00		1,000,000.00							1,000,000.00	100.00 %			
I		11	24	0051		2	7							1,000,000.00		1,000,000.00							1,000,000.00	100.00 %			
I		11	24	0051		2	7	2						1,000,000.00		1,000,000.00							1,000,000.00	100.00 %			
I		11	24	0051		2	7	2	1					1,000,000.00		1,000,000.00							1,000,000.00	100.00 %			
I		11	24	0051		2	7	2	1	01				500,000.00		500,000.00							500,000.00	100.00 %			
I		11	24	0051		2	7	2	1	01				500,000.00		500,000.00							500,000.00	100.00 %			
I		11	24	0051		2	7	2	1	01				500,000.00		500,000.00							500,000.00	100.00 %			
I	96	00												3,073,801.83	5,019,256.63	8,093,058.46							7,589,301.63	7,589,301.63	93.78 %	503,756.83	6.22 %
I	96	00	00	0001										2,996,301.83	5,019,256.63	8,015,558.46							7,589,301.63	7,589,301.63	94.68 %	426,256.83	5.32 %
I	96	00	00	0001		4								2,996,301.83	5,019,256.63	8,015,558.46							7,589,301.63	7,589,301.63	94.68 %	426,256.83	5.32 %
I	96	00	00	0001		4	2							2,996,301.83	5,019,256.63	8,015,558.46							7,589,301.63	7,589,301.63	94.68 %	426,256.83	5.32 %
I	96	00	00	0001		4	2	1						2,996,301.83	5,019,256.63	8,015,558.46							7,589,301.63	7,589,301.63	94.68 %	426,256.83	5.32 %
I	96	00	00	0001		4	2	1	1					2,196,301.83	3,219,256.63	5,415,558.46							5,215,104.00	5,215,104.00	96.30 %	200,454.46	3.70 %
I	96	00	00	0001		4	2	1	1	01				196,301.83	1,200,000.00	1,396,301.83							1,240,000.00	1,240,000.00	88.81 %	156,301.83	11.19 %
I	96	00	00	0001		4	2	1	1	01				2,000,000.00	2,019,256.63	4,019,256.63							3,975,104.00	3,975,104.00	98.90 %	44,152.63	1.10 %
I	96	00	00	0001		4	2	1	3					800,000.00	1,800,000.00	2,600,000.00							2,374,197.63	2,374,197.63	91.32 %	225,802.37	8.68 %
I	96	00	00	0001		4	2	1	3	01				800,000.00	1,800,000.00	2,600,000.00							2,374,197.63	2,374,197.63	91.32 %	225,802.37	8.68 %
I	96	00	00	0002										77,500.00		77,500.00									77,500.00	100.00 %	
I	96	00	00	0002		2	9							77,500.00		77,500.00									77,500.00	100.00 %	
I	96	00	00	0002		2	9	1						77,500.00		77,500.00									77,500.00	100.00 %	
I	96	00	00	0002		2	9	1	1					77,500.00		77,500.00									77,500.00	100.00 %	
I	96	00	00	0002		2	9	1	1	01				60,000.00		60,000.00									60,000.00	100.00 %	
I	96	00	00	0002		2	9	1	1	01				17,500.00		17,500.00									17,500.00	100.00 %	
<b>TOTAL RD\$</b>														<b>46,664,296.71</b>	<b>30,398,064.35</b>	<b>77,062,361.06</b>	<b>22,630,306.79</b>	<b>22,630,306.79</b>	<b>29.37 %</b>	<b>54,432,054.27</b>	<b>70.63 %</b>						







**MINISTERIO DE HACIENDA**  
**DIRECCION GENERAL DE PRESUPUESTO**  
**EJECUCION TRIMESTRAL DE LOS GASTOS Y APLICACIONES FINANCIERAS POR DESTINO DE FONDOS Y ESTRUCTURA PROGRAMATICA**  
**CORRESPONDIENTE AL PRIMER TRIMESTRE DEL AÑO 2023**

CODIGO DEL CAPITULO **7 3 2 0**DENOMINACION **JUNTA MUNICIPAL DE PANTOJA**

Fecha: 17/04/2023

Destino de Fondo	Estructura Program.						Clasificación del Gasto					Denominación del Gasto	Función	Fuente de Financiamien.	Fuente Especifica	Organismo Financiador	Presupuesto			Devengado			% Devengado A la Fecha	Balance Disponible	% Balance Disponible
	Partida no Asig/Prog.	Programa	Proyecto	Act/Obra	SNIP	Tipo	Objeto	Cuenta	Sub-Cta.	Auxiliar	Original						Modificaciones + ó -	Vigente	Acumulado Anterior	Trimestre	A la Fecha	23 = 22 / 19			
1	2	3	4	5	6	7	8	9	10	11	12	13	14	15	16	17	18	19 = 17 + 6 - 18	20	21	22 = 20 + 21	23 = 22 / 19	24 = 19 - 22	25 = 24 / 19	
E		01									Normas, Políticas y Administración M					20,000.00		20,000.00		1,184.99	1,184.99	5.92 %	18,815.01	94.08 %	
E		01	00	0004							Servicios Administrativos y Financie	0000				20,000.00		20,000.00		1,184.99	1,184.99	5.92 %	18,815.01	94.08 %	
E		01	00	0004		2	2				CONTRATAcIaN DE SERVICIOS					20,000.00		20,000.00		1,184.99	1,184.99	5.92 %	18,815.01	94.08 %	
E		01	00	0004		2	2	8			OTROS SERVICIOS NO INCLUIDOS					20,000.00		20,000.00		1,184.99	1,184.99	5.92 %	18,815.01	94.08 %	
E		01	00	0004		2	2	8	2		Comisiones y gastos bancarios					20,000.00		20,000.00		1,184.99	1,184.99	5.92 %	18,815.01	94.08 %	
E		01	00	0004		2	2	8	2	01	Comisiones y gastos bancarios	1101	20	1955	100	20,000.00		20,000.00		1,184.99	1,184.99	5.92 %	18,815.01	94.08 %	
E		14									Gestión y Administración de Servicio					5,579,744.79	101,925.66	5,681,670.45		1,331,743.23	1,331,743.23	23.44 %	4,349,927.22	76.56 %	
E		14	00	0001							Asistencia Social	0000				3,098,500.00	101,925.66	3,200,425.66		487,833.86	487,833.86	15.24 %	2,712,591.80	84.76 %	
E		14	00	0001		2	2				CONTRATAcIaN DE SERVICIOS					818,500.00	101,925.66	920,425.66		43,500.00	43,500.00	4.73 %	876,925.66	95.27 %	
E		14	00	0001		2	2	8			OTROS SERVICIOS NO INCLUIDOS					818,500.00	101,925.66	920,425.66		43,500.00	43,500.00	4.73 %	876,925.66	95.27 %	
E		14	00	0001		2	2	8	4		Servicios funerarios y gastos conexos					818,500.00	101,925.66	920,425.66		43,500.00	43,500.00	4.73 %	876,925.66	95.27 %	
E		14	00	0001		2	2	8	4	01	Servicios funerarios y gastos conexos	4510	20	1955	100	818,500.00		818,500.00		43,500.00	43,500.00	5.31 %	775,000.00	94.69 %	
E		14	00	0001		2	2	8	4	01	Servicios funerarios y gastos conexos	4510	30	9995	102		101,925.66	101,925.66					101,925.66	100.00 %	
E		14	00	0001		2	4				TRANSFERENCIAS CORRIENTES					2,280,000.00		2,280,000.00		444,333.86	444,333.86	19.49 %	1,835,666.14	80.51 %	
E		14	00	0001		2	4	1			TRANSFERENCIAS CORRIENTES A					2,280,000.00		2,280,000.00		444,333.86	444,333.86	19.49 %	1,835,666.14	80.51 %	
E		14	00	0001		2	4	1	2		Ayudas y donaciones a personas					2,280,000.00		2,280,000.00		444,333.86	444,333.86	19.49 %	1,835,666.14	80.51 %	
E		14	00	0001		2	4	1	2	01	Ayudas y donaciones programadas a ho	4510	20	1955	100	980,000.00		980,000.00		431,333.86	431,333.86	44.01 %	548,666.14	55.99 %	
E		14	00	0001		2	4	1	2	02	Ayudas y donaciones ocasionales a hog	4510	20	1955	100	800,000.00		800,000.00		13,000.00	13,000.00	1.63 %	787,000.00	98.38 %	
E		14	00	0001		2	4	1	2	02	Ayudas y donaciones ocasionales a hog	4510	30	9996	102	500,000.00		500,000.00					500,000.00	100.00 %	
E		14	00	0002							Educación y Formación Integral	0000				1,206,900.15		1,206,900.15		803,200.37	803,200.37	66.55 %	403,699.78	33.45 %	
E		14	00	0002		2	2				CONTRATAcIaN DE SERVICIOS					700,000.00		700,000.00		509,930.40	509,930.40	72.85 %	190,069.60	27.15 %	
E		14	00	0002		2	2	8			OTROS SERVICIOS NO INCLUIDOS					700,000.00		700,000.00		509,930.40	509,930.40	72.85 %	190,069.60	27.15 %	
E		14	00	0002		2	2	8	6		Organización de eventos y festividades					700,000.00		700,000.00		509,930.40	509,930.40	72.85 %	190,069.60	27.15 %	
E		14	00	0002		2	2	8	6	01	Eventos generales	4409	20	1955	100	700,000.00		700,000.00		509,930.40	509,930.40	72.85 %	190,069.60	27.15 %	



E	14	00	0002	2	4												506,900.15			506,900.15				293,269.97	293,269.97	57.86 %	213,630.18	42.14 %
E	14	00	0002	2	4	1											506,900.15			506,900.15				293,269.97	293,269.97	57.86 %	213,630.18	42.14 %
E	14	00	0002	2	4	1	2										506,900.15			506,900.15				293,269.97	293,269.97	57.86 %	213,630.18	42.14 %
E	14	00	0002	2	4	1	2	02	Ayudas y donaciones ocasionales a hog	4409	20	1955	100				314,760.52			314,760.52				135,252.95	135,252.95	42.97 %	179,507.57	57.03 %
E	14	00	0002	2	4	1	2	02	Ayudas y donaciones ocasionales a hog	4409	30	9995	102				192,139.63			192,139.63				158,017.02	158,017.02	82.24 %	34,122.61	17.76 %
E	14	00	0004						Fortalecimiento de la Equidad de Gen	0000							1,274,344.64			1,274,344.64				40,709.00	40,709.00	3.19 %	1,233,635.64	96.81 %
E	14	00	0004	2	2				CONTRATAcIaN DE SERVICIOS								350,000.00			350,000.00				7,200.00	7,200.00	2.06 %	342,800.00	97.94 %
E	14	00	0004	2	2	8			OTROS SERVICIOS NO INCLUIDOS								350,000.00			350,000.00				7,200.00	7,200.00	2.06 %	342,800.00	97.94 %
E	14	00	0004	2	2	8	6		Organización de eventos y festividades								350,000.00			350,000.00				7,200.00	7,200.00	2.06 %	342,800.00	97.94 %
E	14	00	0004	2	2	8	6	01	Eventos generales	4508	20	1955	100				100,000.00			100,000.00							100,000.00	100.00 %
E	14	00	0004	2	2	8	6	01	Eventos generales	4509	30	9995	102				250,000.00			250,000.00				7,200.00	7,200.00	2.88 %	242,800.00	97.12 %
E	14	00	0004	2	3				MATERIALES Y SUMINISTROS								77,000.00			77,000.00				33,509.00	33,509.00	43.52 %	43,491.00	56.48 %
E	14	00	0004	2	3	1			ALIMENTOS Y PRODUCTOS AGRO								77,000.00			77,000.00				33,509.00	33,509.00	43.52 %	43,491.00	56.48 %
E	14	00	0004	2	3	1	1		Alimentos y bebidas para personas								77,000.00			77,000.00				33,509.00	33,509.00	43.52 %	43,491.00	56.48 %
E	14	00	0004	2	3	1	1	01	Alimentos y bebidas para personas	4508	30	9995	102				20,000.00			20,000.00							20,000.00	100.00 %
E	14	00	0004	2	3	1	1	01	Alimentos y bebidas para personas	4508	30	9996	102				50,000.00			50,000.00				33,509.00	33,509.00	67.02 %	16,491.00	32.98 %
E	14	00	0004	2	3	1	1	01	Alimentos y bebidas para personas	4508	30	9998	102				7,000.00			7,000.00							7,000.00	100.00 %
E	14	00	0004	2	4				TRANSFERENCIAS CORRIENTES								847,344.64			847,344.64							847,344.64	100.00 %
E	14	00	0004	2	4	1			TRANSFERENCIAS CORRIENTES A								847,344.64			847,344.64							847,344.64	100.00 %
E	14	00	0004	2	4	1	2		Ayudas y donaciones a personas								847,344.64			847,344.64							847,344.64	100.00 %
E	14	00	0004	2	4	1	2	01	Ayudas y donaciones programadas a ho	4510	30	9995	102				350,000.00			350,000.00							350,000.00	100.00 %
E	14	00	0004	2	4	1	2	01	Ayudas y donaciones programadas a ho	4508	30	9996	102				217,344.64			217,344.64							217,344.64	100.00 %
E	14	00	0004	2	4	1	2	02	Ayudas y donaciones ocasionales a hog	4508	30	9995	102				280,000.00			280,000.00							280,000.00	100.00 %
<b>TOTAL RD\$</b>										<b>5,599,744.79</b>	<b>101,925.66</b>	<b>5,701,670.45</b>	<b>1,332,928.22</b>	<b>1,332,928.22</b>	<b>23.38 %</b>	<b>4,368,742.23</b>	<b>76.62 %</b>											

Preparado por




Revisado por



Aprobado por






**MINISTERIO DE HACIENDA**  
**DIRECCION GENERAL DE PRESUPUESTO**  
**EJECUCION TRIMESTRAL DE LOS GASTOS Y APLICACIONES FINANCIERAS POR DESTINO DE FONDOS Y ESTRUCTURA PROGRAMATICA**  
**CORRESPONDIENTE AL PRIMER TRIMESTRE DEL AÑO 2023**

CODIGO DEL CAPITULO **7 3 2 0**DENOMINACION **JUNTA MUNICIPAL DE PANTOJA**

Fecha: 17/04/2023

Destino de Fondo	Estructura Program.					Clasificación del Gasto					Función	Fuente de Financiamien.	Fuente Especifica	Organismo Financiad	Presupuesto			Devengado			% Devengado A la Fecha	Balance Disponible	% Balance Disponible						
	Partida no Asig./Prog.	Programa	Proyecto	Act/Obra	SNIP	Tipo	Objeto	Cuenta	Sub-Cta.	Auxiliar					Denominación del Gasto	Original	Modificaciones + ó -	Vigente	Acumulado Anterior	Trimestre				A la Fecha	23 = 22 / 19	24 = 19 - 22	25 = 24 / 19		
1	2	3	4	5	6	7	8	9	10	11	12	13	14	15	16	17	18	19 = 17 + ó - 18	20	21	22 = 20 + 21	23 = 22 / 19	24 = 19 - 22	25 = 24 / 19					
											<b>Gastos de Personal</b>					39,664,980.66	637,035.39	40,302,016.05		9,036,027.29	9,036,027.29	22.42 %	31,265,988.76	77.58 %					
											<b>Servicios Personales</b>					48,064,597.86	789,923.89	48,854,521.75		9,785,859.83	9,785,859.83	20.03 %	39,068,661.92	79.97 %					
											<b>Inversión</b>					46,664,296.71	30,398,064.35	77,062,361.06		22,630,306.79	22,630,306.79	29.37 %	54,432,054.27	70.63 %					
											<b>Educación, Salud y Genero</b>					5,599,744.79	101,925.66	5,701,670.45		1,332,928.22	1,332,928.22	23.38 %	4,368,742.23	76.62 %					
<b>TOTAL GENERAL TODAS LAS CUENTAS RD\$</b>																<b>139,993,620.02</b>	<b>31,926,949.29</b>	<b>171,920,569.31</b>		<b>42,785,122.13</b>	<b>42,785,122.13</b>		<b>129,135,447.18</b>						



**MINISTERIO DE HACIENDA  
DIRECCION GENERAL DE PRESUPUESTO  
EJECUCION FINANCIERA TRIMESTRAL DE LOS PROYECTOS Y OBRAS  
CORRESPONDIENTE AL PRIMER TRIMESTRE DEL AÑO 2023**

CODIGO DEL CAPITULO **7 3 2 0**

Fecha: 17/04/2023

Código				Denominación	PPM	Modalidad de Contrato	Costo Total de la Obra	Ejecutado (Devengado) años anteriores	Pagado años anteriores	Pendiente por pagar	Presupuesto del año			Ejecución Financiera Trimestral			Pagado en trimestre por deudas años anteriores	Total Gral. Pagado	Monto Pendiente de pago
Proyecto	Obra	SNIP	Ubicac. Geograf.								Original	Modificación + ó -	Actual	Pagado Trimestres Anteriores	Pagado en el Trimest.	Pagado Acumulado A la Fecha			
1	2	3	4	5	6	7	8	9	10	11 = 9 - 10	12	13	14 = 12 + 6 - 13	15	16	17 = 15 + 16	18	19 = 10+17+18	20 = 8 - 19
				Construcción de Vías de Comunicación y Conexos							23,604,842.80		23,604,842.80						23,604,842.80
01				CONST. DE BADENES, COLECTORES, CUNETAS Y								7,600,000.00	7,600,000.00		5,352,584.11	5,352,584.11		5,352,584.11	2,247,415.89
	0051			ACERAS, CONTENES, BADENES, PAVIMENT, Y C								3,778,807.72	3,778,807.72		1,215,809.82	1,215,809.82		1,215,809.82	2,562,997.90
	0052			AVIMENTACION DE LAS CALLES DEL RESIDEN															
	0053			CONSTRUCCION DE ACERAS CONTENES AVENI							4,000,000.00	(1,000,000.00)	3,000,000.00						3,000,000.00
	0054			CONSTRUCCION DE ACERAS, CONTENES Y BAD															
	0055			CONSTRUCCION DE ACERAS, CONTENES Y BAD							1,000,000.00	(500,000.00)	500,000.00						500,000.00
	0056			CONSTRUCCION DE ACERAS, CONTENES Y BAD							2,000,000.00		2,000,000.00						2,000,000.00
	0057			CONSTRUCCION DE ACERAS, CONTENES Y BAD							1,500,000.00	(200,000.00)	1,300,000.00						1,300,000.00
	0058			CONSTRUCCION DE ACERAS, CONTENES Y BAD							1,000,000.00		1,000,000.00						1,000,000.00
	0059			CONSTRUCCION DE ACERAS, CONTENES Y BAD							1,000,000.00		1,000,000.00						1,000,000.00
	0060			CONSTRUCCION DE ACERAS, CONTENES Y BAD							5,624,151.89	(300,000.00)	5,324,151.89		76,433.28	76,433.28		76,433.28	5,247,718.61
	0061			SEÑALIZACION ROTULACION DEL SECTOR DE							2,000,000.00		2,000,000.00						2,000,000.00
	0062			CONSTRUCCION DE ACERAS, CONTENES Y BAD							1,000,000.00		1,000,000.00						1,000,000.00
	0063			CONSTRUCCION DE ACERAS, CONTENES Y BAD							1,000,000.00		1,000,000.00						1,000,000.00
	0064			CONSTRUCCION DE ACERAS, CONTENES Y BAD							1,000,000.00		1,000,000.00						1,000,000.00
	0065			CONSTRUCCION DE ACERAS, CONTENES Y BAD							826,896.97		826,896.97						826,896.97
	0066			CONSTRUCCION DE ACERAS, CONTENES Y BAD							826,896.97		826,896.97						826,896.97
	0067			CONSTRUCCION DE ACERAS, CONTENES Y BAD							826,896.97		826,896.97						826,896.97
	0068			CONSTRUCCION DE ACERAS, CONTENES Y BAD															
	0069			CONST. ACERAS, CONTENES Y BADENES, COLO															
	0070			COLOCACION CAPA ASFALTICA, C/LAS DAMAS								2,000,000.00	2,000,000.00		1,704,907.00	1,704,907.00		1,704,907.00	295,093.00
	0071			Via alterna 2do tramo, acra, contenes y badenes															





TOTAL GENERAL

31,356,784.19

10,378,807.72

41,735,591.91

8,349,734.21

8,349,734.21

8,349,734.21

33,385,857.70

Preparado por



Revisado por



Aprobado por



**RESUMEN EJECUCION TRIMESTRAL DEL GASTO POR FONDOS Y ORIGEN DEL FINANCIAMIENTO  
CORRESPONDIENTE AL PRIMER TRIMESTRE DEL AÑO 2023**

CODIGO DEL CAPITULO **7 3 2 0**

DENOMINACION **JUNTA MUNICIPAL DE PANTOJA**

Fecha: 17/04/2023

Nombre de la Cuenta	Fuente de Financiamien.	Fuente Especifica	Organismo Financiador	Ejecución del Gasto	
				Devengado	Pagado
Gasto Personal	20	1955	100	8,608,385.39	8,066,935.04
Gasto Personal	30	9995	102	119,007.00	119,007.00
Gasto Personal	30	9996	102	264,917.00	264,917.00
Gasto Personal	30	9998	102	43,717.90	43,717.90
Servicios Municipales	20	1955	100	8,237,332.66	8,019,328.66
Servicios Municipales	30	9995	102	1,089,534.85	1,054,154.94
Servicios Municipales	30	9996	102	458,992.32	455,192.32
Inversión	10	0100	100	9,189,788.88	8,499,300.93
Inversión	20	1955	100	3,920,916.28	3,573,219.75
Inversión	30	9995	102	7,145,404.00	6,945,442.14
Inversión	30	9996	102	2,374,197.63	2,303,882.31
Educación, Genero y Salud	20	1955	100	1,134,202.20	1,117,776.20
Educación, Genero y Salud	30	9995	102	165,217.02	161,523.90
Educación, Genero y Salud	30	9996	102	33,509.00	33,509.00
<b>TOTAL RD\$</b>				<b>42,785,122.13</b>	<b>40,657,907.09</b>

  
Preparado por

  
Revisado por

  
Aprobado por

**RESUMEN EJECUCION TRIMESTRAL DEL GASTO POR ORIGEN DEL FINANCIAMIENTO  
CORRESPONDIENTE AL PRIMER TRIMESTRE DEL AÑO 2023**

CODIGO DEL CAPITULO **7 3 2 0** Fecha: 17/04/2023  
DENOMINACION **JUNTA MUNICIPAL DE PANTOJA**

Fuente de Financiamien.	Fuente Especifica	Organismo Financiador	Ejecución del Gasto	
			Devengado	Pagado
10	0100	100	9,189,788.88	8,499,300.93
20	1955	100	21,900,836.53	20,777,259.65
30	9995	102	8,519,162.87	8,280,127.98
30	9996	102	3,131,615.95	3,057,500.63
30	9998	102	43,717.90	43,717.90
<b>TOTAL RD\$</b>			<b>42,785,122.13</b>	<b>40,657,907.09</b>

  
Preparado por  


  
Revisado por  


  
Aprobado por  
