

**JUNTA DEL DISTRITO MUNICIPAL DE
PANTOJA**



**INFORME FINANCIERO CORRESPONDIENTE AL
MES DE MAYO DEL AÑO 2018**

JUNTA DEL DISTRITO MUNICIPAL DE
PANTOJA

ESTADO DE EJECUCION PRESUPUESTARIA DE LOS INGRESOS
AL MES DE MAYO DEL AÑO 2018

**MINISTERIO DE HACIENDA
DIRECCION GENERAL DE PRESUPUESTO
EJECUCION DE LOS INGRESOS Y FUENTES DE FINANCIAMIENTO
CORRESPONDIENTE AL MES DE MAYO DEL AÑO 2018**

CODIGO DEL CAPITULO **7 3 2 0**

DENOMINACION **JUNTA MUNICIPAL DE PANTOJA**


Fecha: 6/06/2018

Clasificador de Ingresos					Entidad Otorgante	Fuente de Financiamen.	Fuente Especifica	Orgnism. Financiador	Presupuesto			Percibido				
Tipo	Concep.	Cuenta	S/Cuenta	Auxiliar					Concepto Definición	Original	Modificaciones	Vigente	Acumulado Anterior	Realizado en el Mes	Acumulado A la Fecha	Balance por Percibir
1	2	3	4	5	6	7	8	9	10	11	12	13 = 11 + 6 - 12	14	15	16 = 14 + 15	17 = 13 - 16
1	1				IMPUESTOS					14,725,824.00		14,725,824.00	468,318.07	818,972.28	1,287,290.35	13,438,533.65
1	1	3			IMPUESTOS SOBRE EL PATRIMONIO					12,000.00		12,000.00				12,000.00
1	1	3	2		ACCESORIOS SOBRE LOS IMPUESTOS SOBRE LA PROPIEDAD					12,000.00		12,000.00				12,000.00
1	1	3	2	17	Recargos, multas y sanciones contribuciones municipales		30	9996	102	12,000.00		12,000.00				12,000.00
1	1	4			IMPUESTOS INTERNOS SOBRE MERCANCIAS Y SERVICIOS					1,049,300.00		1,049,300.00	100,700.00	10,400.00	111,100.00	938,200.00
1	1	4	3		IMPUESTOS AL USO DE BIENES Y SERVICIOS					1,049,300.00		1,049,300.00	100,700.00	10,400.00	111,100.00	938,200.00
1	1	4	3	18	Anuncios, muestras y carteles		30	9996	102	600,000.00		600,000.00	71,600.00		71,600.00	528,400.00
1	1	4	3	20	Hoteles, moteles y apart - hoteles y establecimientos similares		30	9996	102	500.00		500.00				500.00
1	1	4	3	23	Mercado móvil (chimi, hot dog y otros)		30	9996	102	50,000.00		50,000.00				50,000.00
1	1	4	3	24	Autorización para poda y corte de arboles		30	9996	102	30,000.00		30,000.00	2,000.00		2,000.00	28,000.00
1	1	4	3	26	Funcionamiento car wash		30	9996	102	12,000.00		12,000.00				12,000.00
1	1	4	3	28	Impuesto sobre tramitación de documentos		30	9996	102	140,000.00		140,000.00	6,600.00	3,400.00	10,000.00	130,000.00
1	1	4	3	29	Impuesto sobre registro de documentos		30	9996	102	20,000.00		20,000.00				20,000.00
1	1	4	3	31	Impuesto sobre billares		30	9996	102	12,000.00		12,000.00				12,000.00
1	1	4	3	32	Espectáculos públicos con o sin boleta de entrada		30	9996	102	15,000.00		15,000.00				15,000.00
1	1	4	3	34	Permiso construcción pozos filtrantes		30	9996	102	100,000.00		100,000.00	20,500.00	7,000.00	27,500.00	72,500.00
1	1	4	3	35	Permiso para romper pavimento de la vía pública		30	9996	102	69,800.00		69,800.00				69,800.00
1	1	9			IMPUESTOS DIVERSOS					13,664,524.00		13,664,524.00	367,618.07	808,572.28	1,176,190.35	12,488,333.65
1	1	9	1		IMPUESTOS DIVERSOS					13,664,524.00		13,664,524.00	367,618.07	808,572.28	1,176,190.35	12,488,333.65
1	1	9	1	03	Compensación sobre el pago de facturación, energía eléctrica 3%		30	9996	102	12,664,524.00		12,664,524.00	352,618.07	804,572.28	1,157,190.35	11,507,333.65
1	1	9	1	99	Otros impuestos diversos		30	9996	102	1,000,000.00		1,000,000.00	15,000.00	4,000.00	19,000.00	981,000.00
1	4				TRANSFERENCIAS					65,967,864.00		65,967,864.00	19,790,350.60	7,701,649.00	27,491,999.60	38,475,864.40
1	4	1			TRANSFERENCIAS CORRIENTES					39,580,718.00		39,580,718.00	13,193,571.60	3,298,393.00	16,491,964.60	23,088,753.40
1	4	1	5		TRANSFERENCIAS CORRIENTES RECIBIDAS POR LOS AYUNTAI					39,580,718.00		39,580,718.00	13,193,571.60	3,298,393.00	16,491,964.60	23,088,753.40

1	4	1	5	03	Ordinaria según Ley		20	1955	100	39,580,718.00		39,580,718.00	13,193,571.60	3,298,393.00	16,491,964.60	23,088,753.40
1	4	2			TRANSFERENCIAS DE CAPITAL					26,387,146.00		26,387,146.00	6,596,779.00	4,403,256.00	11,000,035.00	15,387,111.00
1	4	2	5		TRANSFERENCIAS DE CAPITAL RECIBIDAS POR LOS AYUNTAM					26,387,146.00		26,387,146.00	6,596,779.00	4,403,256.00	11,000,035.00	15,387,111.00
1	4	2	5	03	Ordinaria según Ley	0202	20	1955	100	26,387,146.00		26,387,146.00	6,596,779.00	4,403,256.00	11,000,035.00	15,387,111.00
1	5				INGRESOS POR CONTRAPRESTACION					12,695,000.00		12,695,000.00	400,670.00	25,800.00	426,470.00	12,268,530.00
1	5	1			VENTAS DE BIENES Y SERVICIOS					12,695,000.00		12,695,000.00	400,670.00	25,800.00	426,470.00	12,268,530.00
1	5	1	3		TASAS					12,665,000.00		12,665,000.00	400,670.00	25,800.00	426,470.00	12,238,530.00
1	5	1	3	14	Inhumación y exhumación		30	9995	102	14,000.00		14,000.00	6,000.00		6,000.00	8,000.00
1	5	1	3	15	Expedición certificaciones		30	9995	102	300.00		300.00				300.00
1	5	1	3	20	Recolección desechos sólidos		30	9995	102	12,800,000.00		12,800,000.00	387,370.00	25,800.00	413,170.00	12,186,830.00
1	5	1	3	27	Certificación de Uso de Suelo		30	9995	102	700.00		700.00				700.00
1	5	1	3	99	Otras tasas		30	9995	102	50,000.00		50,000.00	7,300.00		7,300.00	42,700.00
1	5	1	5		ARRENDAMIENTOS					30,000.00		30,000.00				30,000.00
1	5	1	5	08	Mercados y hospedajes		30	9998	102	30,000.00		30,000.00				30,000.00
1	6				OTROS INGRESOS					7,320,000.00		7,320,000.00	2,737,673.50	772,659.20	3,510,332.70	3,809,667.30
1	6	1			Rentas de la Propiedad					150,000.00		150,000.00	4,400.00		4,400.00	145,600.00
1	6	1	3		ARRIENDO DE ACTIVOS TANGIBLES NO PRODUCIDOS					150,000.00		150,000.00	4,400.00		4,400.00	145,600.00
1	6	1	3	07	Arrendamiento de terrenos y nichos en cementerios		30	9998	102	150,000.00		150,000.00	4,400.00		4,400.00	145,600.00
1	6	3			MULTAS Y SANCIONES					7,170,000.00		7,170,000.00	2,733,273.50	772,659.20	3,505,932.70	3,664,067.30
1	6	3	1		MULTAS Y SANCIONES					7,170,000.00		7,170,000.00	2,733,273.50	772,659.20	3,505,932.70	3,664,067.30
1	6	3	1	11	Multas administrativas		30	9998	102	20,000.00		20,000.00				20,000.00
1	6	3	1	12	Multas por construcción ilegal		30	9998	102	7,100,000.00		7,100,000.00	2,733,273.50	772,659.20	3,505,932.70	3,594,067.30
1	6	3	1	13	Multa por tirada de escombros y desechos en las vías públicas		30	9998	102	50,000.00		50,000.00				50,000.00
3					FUENTES FINANCIERAS					22,670,000.00		22,670,000.00	7,473,038.00	435,278.00	7,908,316.00	14,761,634.00
3	1				DISMINUCION DE ACTIVOS FINANCIEROS					16,000,000.00		16,000,000.00	713,038.00	435,278.00	1,148,316.00	14,851,684.00
3	1	1			DISMINUCION DE ACTIVOS FINANCIEROS CORRIENTES					16,000,000.00		16,000,000.00	713,038.00	435,278.00	1,148,316.00	14,851,684.00
3	1	1	3		Disminución de cuentas por cobrar de Corto Plazo					16,000,000.00		16,000,000.00	713,038.00	435,278.00	1,148,316.00	14,851,684.00
3	1	1	3	01	Disminución de cuentas por cobrar de corto plazo Internas		30	9998	102	16,000,000.00		16,000,000.00	713,038.00	435,278.00	1,148,316.00	14,851,684.00
3	2				INCREMENTO PRESTAMOS INTERNOS CORTO PLAZO					6,670,000.00		6,670,000.00	6,760,000.00		6,760,000.00	(90,000.00)
3	2	1			INCREMENTO PRESTAMOS INTERNOS CORTO PLAZO					6,670,000.00		6,670,000.00	6,760,000.00		6,760,000.00	(90,000.00)
3	2	1	3		INCREMENTO PRESTAMOS INTERNOS CORTO PLAZO					6,670,000.00		6,670,000.00	6,760,000.00		6,760,000.00	(90,000.00)
3	2	1	3	01	Obtencion del prestamos internos de corto plazo		50	2006	099	6,670,000.00		6,670,000.00	6,760,000.00		6,760,000.00	(90,000.00)

TOTAL RD\$ 123,378,688.00 123,378,688.00 30,870,050.17 9,754,358.48 40,624,408.65 82,754,279.35

David H. Arias Mateo



[Signature]
Aprobado por

**JUNTA DEL DISTRITO MUNICIPAL DE
PANTOJA**

**REPORTE DE RECIBOS DE CAJA
AL MES DE MAYO DEL AÑO 2018**

**JUNTA DEL DISTRITO MUNICIPAL DE
PANTOJA**

REPORTE DE RECIBOS DE CAJA AL MES DE MAYO DEL AÑO 2018

FECHA	# RECIBO	CONTRIBUYENTE	CLASIFICADOR	MONTO
1/05/2018	10220	CONSUELO MORILLO CARELA	114328	1,000.00
1/05/2018	10221	MERCEDES CARIDAD VASQUEZ	114328	200.00
2/05/2018	10226	TESORERIA NACIONAL	142503	2,198,928.00
2/05/2018	10227	SISPRINCA	311301	15,715.00
2/05/2018	10228	FAMILIA MARTE	114328	700.00
3/05/2018	10229	SISPRINCA	311301	70,775.00
3/05/2018	10230	SISPRINCA	311301	15,210.00
9/05/2018	10231	SUPERMERCADO APRECIO	114334	4,000.00
9/05/2018	10232	SISPRINCA	311301	21,020.00
9/05/2018	10233	SISPRINCA	311301	17,200.00
29/05/2018	10234	NULO		
9/05/2018	10235	SISPRINCA	311301	19,830.00
10/05/2018	10236	SISPRINCA	311301	29,220.00
10/05/2018	10237	CRISMELBY MORILLO CARVAJAL	163112	10,000.00
29/05/2018	10238	NULO		
29/05/2018	10239	SISPRINCA	142503	5,400.00
11/05/2018	10240	ROSA ILUMINADA JIMENEZ RAMIREZ	163112	13,000.00
9/05/2018	10241	SISPRINCA	311301	46,985.00
29/05/2018	10242	NULO		
14/05/2018	10243	MARIDALIA DALIN DE CEPEDA	163112	3,000.00
14/05/2018	10244	FRANCISCO CASTILLO	163112	6,000.00
14/05/2018	10245	SISPRINCA	311301	20,550.00
14/05/2018	10246	RAFAEL EMILIO GONZALEZ H.	163112	7,000.00
14/05/2018	10247	REGIS SANDRA E. DE LOS SANTOS	163112	12,500.00
14/05/2018	10248	TECHNOLOGGY DOMINICANA	119199	4,000.00
15/05/2018	10249	ANGEL MARIA BAEZ PANIAGUA	114328	300.00
15/05/2018	10250	SISPRINCA	311301	1,900.00
16/05/2018	10251	SISPRINCA	311301	21,925.00
17/05/2018	10252	SISPRINCA		
17/05/2018	10252	SISPRINCA	311301	5,580.00
17/05/2018	10253	YDALIA HERNANDEZ SUERO	163112	17,000.00
17/05/2018	10254	RODA CARIBE	163112	689,159.20
17/05/2018	10255	TERESA OSORIA RIVAS	114328	200.00
18/05/2018	10256	SISPRINCA	151320	7,730.00
17/05/2018	10257	EDESUR	119103	190,593.96
17/05/2018	10258	EDESUR	119103	159,778.52
23/05/2018	10259	SISPRINCA	311301	21,520.00
23/05/2018	10260	SISPRINCA	311301	16,460.00
23/05/2018	10261	SISPRINCA	311301	8,400.00

**JUNTA DEL DISTRITO MUNICIPAL DE
PANTOJA**

REPORTE DE RECIBOS DE CAJA AL MES DE MAYO DEL AÑO 2018

FECHA	# RECIBO	CONTRIBUYENTE	CLASIFICADOR	MONTO
23/05/2018	10262	MANUEL BAEZ ROSARIO	114328	200.00
23/05/2018	10263	SEGUDA ADAMES	163112	3,000.00
23/05/2018	10264	NULO		
24/05/2018	10265	ALBERTO MEJIA NUÑEZ	114334	3,000.00
24/05/2018	10266	DILCIA ROSADO MERCADO	114328	200.00
24/05/2018	10267	MATILDE ELMO MATOS	114328	200.00
24/05/2018	10268	ADOLFO MONTERO	114328	200.00
24/05/2018	10269	FELIX ANTONIO BAEZ NUÑEZ	114328	200.00
24/05/2018	10270	SISPRINCA	311301	6,020.00
10/05/2018	10271	EDESUR	119103	284,585.35
17/05/2018	10272	EDESUR	119103	169,614.45
25/05/2018	10273	SISPRINCA	311301	35,588.00
28/05/2018	10274	TRINIDAD SANTANA DIAZ	163112	10,000.00
28/05/2018	10275	SISPRINCA	311301	4,140.00
25/05/2018	10276	TESORERIA NACIONAL	141503	219,892.87
25/05/2018	10277	TESORERIA NACIONAL		
25/05/2018	10277	TESORERIA NACIONAL	141503	1,704,169.71
25/05/2018	10278	TESORERIA NACIONAL	141503	1,374,330.42
29/05/2018	10279	LEONOR DE JESUS	163112	2,000.00
29/05/2018	10280	SISPRINCA	311301	28,190.00
30/05/2018	10281	SISPRINCA	151320	18,070.00
30/05/2018	10282	SISPRINCA	311301	29,050.00
28/05/2018	10283	TESORERIA NACIONAL	142503	2,198,928.00
TOTAL GENERAL RECIBOS DE CAJA RD\$				9,754,358.48

Henri Aldea Aldea
Contador (a)

[Firma]
Tesorero (a)



[Firma]

**JUNTA DEL DISTRITO MUNICIPAL DE
PANTOJA**

**ESTADO DE EJECUCION PRESUPUESTARIA DEL GASTO
AL MES DE MAYO DEL AÑO 2018**

P	01	00	0002	2	1	1	4	01	Sueldo anual no.13	1101	20	1955	100	32,109.00	32,109.00	738.46	738.46	31,370.54	17,500.00
P	01	00	0002	2	1	1	5	01	CONTRIBUCIONES A LA SEGURID/					14,889.00	14,889.00	344.45	344.45	14,544.55	
P	01	00	0002	2	1	5	1	01	Contribuciones al seguro de salud	1101	30	9995	102	14,889.00	14,889.00	344.45	344.45	14,544.55	
P	01	00	0002	2	1	5	2		Contribuciones al seguro de pensiones					14,910.00	14,910.00	344.94	344.94	14,565.06	
P	01	00	0002	2	1	5	2	01	Contribuciones al seguro de pensiones	1101	20	1955	100	14,910.00	14,910.00	344.94	344.94	14,565.06	
P	01	00	0002	2	1	5	3	01	Contribuciones al seguro de riesgo labo	1101	30	9995	102	2,310.00	2,310.00	49.07	49.07	2,260.93	
P	01	00	0002	2	1	5	3	01	Contribuciones al seguro de riesgo labo					2,310.00	2,310.00	49.07	49.07	2,260.93	
P	01	00	0003	2	1	1	1	01	Sueldos fijos	1101	20	1955	100	4,566,000.00	4,566,000.00	1,617,922.46	1,617,922.46	2,948,077.54	
P	01	00	0003	2	1	1	1		Remuneracion al Personal fijo					4,566,000.00	4,566,000.00	1,617,922.46	1,617,922.46	2,948,077.54	
P	01	00	0003	2	1	1	1		Remuneracion al Personal fijo					4,566,000.00	4,566,000.00	1,617,922.46	1,617,922.46	2,948,077.54	
P	01	00	0003	2	1	1	1	01	Sueldos fijos	1101	20	1955	100	4,566,000.00	4,566,000.00	1,617,922.46	1,617,922.46	2,948,077.54	
P	01	00	0003	2	1	1	1	01	Sueldo anual no.13	1101	30	9995	102	380,500.00	380,500.00			380,500.00	
P	01	00	0003	2	1	1	4	01	Sueldo anual no.13					380,500.00	380,500.00			380,500.00	
P	01	00	0003	2	1	1	4	01	Sueldo anual no.13					380,500.00	380,500.00			380,500.00	
P	01	00	0003	2	1	3	2		Gastos de representación					300,000.00	300,000.00			213,750.00	
P	01	00	0003	2	1	3	2	01	Gastos de representación en el país	1101	30	9995	102	300,000.00	300,000.00			213,750.00	
P	01	00	0003	2	1	5	1		CONTRIBUCIONES A LA SEGURID/					698,141.00	698,141.00			554,999.69	
P	01	00	0003	2	1	5	1	01	Contribuciones al seguro de salud	1101	30	9995	102	323,729.00	323,729.00			256,961.56	
P	01	00	0003	2	1	5	1	01	Contribuciones al seguro de salud					323,729.00	323,729.00			256,961.56	
P	01	00	0003	2	1	5	2		Contribuciones al seguro de pensiones					324,186.00	324,186.00			257,323.54	
P	01	00	0003	2	1	5	2	01	Contribuciones al seguro de pensiones	1101	30	9995	102	324,186.00	324,186.00			257,323.54	
P	01	00	0003	2	1	5	3		Contribuciones al seguro de riesgo labo					50,226.00	50,226.00			40,714.59	
P	01	00	0003	2	1	5	3	01	Contribuciones al seguro de riesgo labo	1101	30	9995	102	50,226.00	50,226.00			40,714.59	
P	01	00	0004	2	1	1	1		SERVICIOS ADMINISTRATIVOS Y FINANCI					17,297,008.00	17,297,008.00			14,225,874.30	
P	01	00	0004	2	1	1	1	01	REMUNERACIONES Y CONTRIBI					17,284,508.00	(1,085.76)	17,283,422.24	2,406,474.70	14,225,874.30	
P	01	00	0004	2	1	1	1		REMUNERACIONES					13,345,195.00	13,345,195.00			10,551,290.45	
P	01	00	0004	2	1	1	1	01	Remuneracion al Personal fijo					6,108,000.00	6,108,000.00			3,628,342.70	
P	01	00	0004	2	1	1	1	01	Sueldos fijos	1102	20	1955	100	6,108,000.00	6,108,000.00			3,628,342.70	
P	01	00	0004	2	1	1	2		Remuneraciones al personal con caracte					1,700,000.00	1,700,000.00			1,528,000.00	
P	01	00	0004	2	1	1	2	01	Sueldos al personal contratado e igualac	1102	30	9996	102	900,000.00	900,000.00			728,000.00	
P	01	00	0004	2	1	1	2	02	Sueldos de personal nominal	1102	30	9995	102	800,000.00	800,000.00			800,000.00	
P	01	00	0004	2	1	1	3	01	Sueldos al personal fijo en trámite de pe					2,205,600.00	2,205,600.00			2,205,600.00	
P	01	00	0004	2	1	1	3	01	Sueldos al personal fijo en trámite de pe					2,205,600.00	2,205,600.00			2,205,600.00	

P	01	00	0004		2	1	1	4	Sueldo anual no.13				509,000.00		509,000.00					509,000.00					
P	01	00	0004		2	1	1	4	01	Sueldo anual no.13	1102	30	9995	102	509,000.00		509,000.00			509,000.00					
P	01	00	0004		2	1	1	5	Prestaciones económicas					2,822,595.00		2,822,595.00	90,293.86		51,953.39	51,953.39	142,247.25	2,680,347.75			
P	01	00	0004		2	1	1	5	01	Prestaciones económicas	1102	30	9995	102	300,000.00		300,000.00					300,000.00			
P	01	00	0004		2	1	1	5	03	Prestación laboral por desvinculación	1102	30	9995	102	2,522,595.00		2,522,595.00	90,293.86		51,953.39	51,953.39	142,247.25	2,380,347.75		
P	01	00	0004		2	1	2		SOBRESUELDOS					2,930,400.00		2,930,400.00	25,400.00				18,500.00	1,500.00	43,900.00	2,886,500.00	
P	01	00	0004		2	1	2	2	Compensación					2,930,400.00		2,930,400.00	25,400.00				18,500.00	1,500.00	43,900.00	2,886,500.00	
P	01	00	0004		2	1	2	2	02	Compensación por horas extraordinarias	1102	30	9995	102	100,000.00		100,000.00	15,400.00			8,500.00	8,500.00	23,900.00	76,100.00	
P	01	00	0004		2	1	2	2	04	Prima de transporte	1102	20	1955	100	2,630,400.00		2,630,400.00							2,630,400.00	
P	01	00	0004		2	1	2	2	05	Compensación por servicios de Seguridad	1102	30	9995	102	100,000.00		100,000.00							100,000.00	
P	01	00	0004		2	1	2	2	08	Compensaciones especiales	1102	30	9995	102	100,000.00		100,000.00	10,000.00		10,000.00	10,000.00	20,000.00		80,000.00	
P	01	00	0004		2	1	4		GRATIFICACIONES Y BONIFICACIONES					75,000.00	(1,085.76)	73,914.24	11,000.00				(10,000.00)	11,000.00		62,914.24	
P	01	00	0004		2	1	4	2	Otras Gratificaciones y Bonificaciones					75,000.00	(1,085.76)	73,914.24	11,000.00				(10,000.00)	11,000.00		62,914.24	
P	01	00	0004		2	1	4	2	02	Gratificaciones por pasantías	1102	30	9995	102	75,000.00	(1,085.76)	73,914.24	11,000.00					11,000.00	62,914.24	
P	01	00	0004		2	1	5		CONTRIBUCIONES A LA SEGURIDAD					933,913.00		933,913.00	168,723.54		40,019.85			208,743.39		725,169.61	
P	01	00	0004		2	1	5	1	Contribuciones al seguro de salud					433,057.00		433,057.00	78,701.57		18,667.38			97,368.95		335,688.05	
P	01	00	0004		2	1	5	1	01	Contribuciones al seguro de salud	1102	30	9995	102	433,057.00		433,057.00	78,701.57		18,667.38	18,667.38	97,368.95		335,688.05	
P	01	00	0004		2	1	5	2	Contribuciones al seguro de pensiones					433,668.00		433,668.00	78,812.57		18,693.71			97,506.28		336,161.72	
P	01	00	0004		2	1	5	2	01	Contribuciones al seguro de pensiones	1102	30	9995	102	433,668.00		433,668.00	78,812.57		18,693.71	18,693.71	97,506.28		336,161.72	
P	01	00	0004		2	1	5	3	Contribuciones al seguro de riesgo laboral					67,188.00		67,188.00	11,209.40		2,658.76			13,868.16		53,319.84	
P	01	00	0004		2	1	5	3	01	Contribuciones al seguro de riesgo laboral	1102	30	9995	102	67,188.00		67,188.00	11,209.40		2,658.76	2,658.76	13,868.16		53,319.84	
P	01	00	0004		2	2			CONTRATACIÓN DE SERVICIOS					12,500.00	1,085.76	13,585.76	11,457.37				2,128.39		13,585.76		
P	01	00	0004		2	2	8		OTROS SERVICIOS NO INCLUIDOS					12,500.00	1,085.76	13,585.76	11,457.37				2,128.39		13,585.76		
P	01	00	0004		2	2	8	2	Comisiones y gastos bancarios					12,500.00	1,085.76	13,585.76	11,457.37				2,128.39		13,585.76		
P	01	00	0004		2	2	8	2	01	Comisiones y gastos bancarios	1102	30	9998	102	12,500.00	1,085.76	13,585.76	11,457.37			2,128.39	2,128.39	13,585.76		
P	11								Obras Públicas Municipales					1,078,489.00		1,078,489.00	326,909.08		80,443.71		71,325.08	407,352.79		671,136.21	
P	11	00	0001						Coordinación, Ejecución y Fiscalización					1,078,489.00		1,078,489.00	326,909.08		80,443.71		71,325.08	407,352.79		671,136.21	
P	11	00	0001		2	1			REMUNERACIONES Y CONTRIBUCIONES					1,078,489.00		1,078,489.00	326,909.08		80,443.71		71,325.08	407,352.79		671,136.21	
P	11	00	0001		2	1	1		REMUNERACIONES					945,100.00		945,100.00	301,574.45		74,200.00		71,325.08	375,774.45		569,325.55	
P	11	00	0001		2	1	1	1	Remuneración al Personal Fijo					872,400.00		872,400.00	301,574.45		74,200.00		71,325.08	375,774.45		496,625.55	
P	11	00	0001		2	1	1	1	01	Sueldos fijos	2503	20	1955	100	872,400.00		872,400.00	301,574.45		74,200.00	73,450.00	375,774.45		496,625.55	
P	11	00	0001		2	1	1	4	Sueldo anual no.13					72,700.00		72,700.00								72,700.00	
P	11	00	0001		2	1	1	4	01	Sueldo anual no.13	2503	30	9995	102	72,700.00		72,700.00							72,700.00	
P	11	00	0001		2	1	5		CONTRIBUCIONES A LA SEGURIDAD					133,389.00		133,389.00	25,334.63		6,243.71			31,578.34		101,810.66	
P	11	00	0001		2	1	5	1	Contribuciones al seguro de salud					61,853.00		61,853.00	11,817.27		2,912.36			14,729.63		47,123.37	

P	11	00	0001		2	1	5	1	01	Contribuciones al seguro de salud	2503	30	9995	102	61,853.00	61,853.00	11,817.27	2,912.36	2,912.36	14,729.63	47,123.37
P	11	00	0001		2	1	5	2		Contribuciones al seguro de pensiones					61,940.00	61,940.00	11,833.93	2,916.47		14,750.40	47,189.60
P	11	00	0001		2	1	5	2	01	Contribuciones al seguro de pensiones	2503	30	9995	102	61,940.00	61,940.00	11,833.93	2,916.47	2,916.47	14,750.40	47,189.60
P	11	00	0001		2	1	5	3		Contribuciones al seguro de riesgo labo					9,596.00	9,596.00	1,683.43	414.88		2,098.31	7,497.69
P	11	00	0001		2	1	5	3	01	Contribuciones al seguro de riesgo labo	2503	30	9995	102	9,596.00	9,596.00	1,683.43	414.88	414.88	2,098.31	7,497.69
P	14									Gestión y Administración de Servicio					511,801.00	511,801.00	210,094.93	39,571.38	37,408.02	249,666.31	262,134.69
P	14	00	0001							Asistencia Social					511,801.00	511,801.00	210,094.93	39,571.38	37,408.02	249,666.31	262,134.69
P	14	00	0001		2	1				REMUNERACIONES Y CONTRIBU					511,801.00	511,801.00	210,094.93	39,571.38	37,408.02	249,666.31	262,134.69
P	14	00	0001		2	1	1			REMUNERACIONES					448,500.00	448,500.00	197,604.62	36,500.00	37,408.02	234,104.62	214,395.38
P	14	00	0001		2	1	1	1		Remuneracion al Personal Fijo					414,000.00	414,000.00	197,604.62	36,500.00	37,408.02	234,104.62	179,895.38
P	14	00	0001		2	1	1	1	01	Sueldos fijos	4510	20	1955	100	414,000.00	414,000.00	197,604.62	36,500.00	37,408.02	234,104.62	179,895.38
P	14	00	0001		2	1	1	4		Sueldo anual no.13					34,500.00	34,500.00					34,500.00
P	14	00	0001		2	1	1	4	01	Sueldo anual no.13	4510	30	9995	102	34,500.00	34,500.00					34,500.00
P	14	00	0001		2	1	5			CONTRIBUCIONES A LA SEGURIDA					63,301.00	63,301.00	12,490.31	3,071.38		15,561.69	47,739.31
P	14	00	0001		2	1	5	1		Contribuciones al seguro de salud					29,353.00	29,353.00	5,826.06	1,432.63		7,258.69	22,094.31
P	14	00	0001		2	1	5	1	01	Contribuciones al seguro de salud	4510	30	9995	102	29,353.00	29,353.00	5,826.06	1,432.63	1,432.63	7,258.69	22,094.31
P	14	00	0001		2	1	5	2		Contribuciones al seguro de pensiones					29,394.00	29,394.00	5,834.31	1,434.65		7,268.96	22,125.04
P	14	00	0001		2	1	5	2	01	Contribuciones al seguro de pensiones	4510	30	9995	102	29,394.00	29,394.00	5,834.31	1,434.65	1,434.65	7,268.96	22,125.04
P	14	00	0001		2	1	5	3		Contribuciones al seguro de riesgo labo					4,554.00	4,554.00	829.94	204.10		1,034.04	3,519.96
P	14	00	0001		2	1	5	3	01	Contribuciones al seguro de riesgo labo	4510	30	9995	102	4,554.00	4,554.00	829.94	204.10	204.10	1,034.04	3,519.96
P	15									Fomento de la Cultura, Deporte y Res					310,047.00	310,047.00	52,621.80	32,199.16	29,370.00	84,820.96	225,226.04
P	15	00	0002							Desarrollo de Evento Deportivos y Re					310,047.00	310,047.00	52,621.80	32,199.16	29,370.00	84,820.96	225,226.04
P	15	00	0002		2	1				REMUNERACIONES Y CONTRIBU					310,047.00	310,047.00	52,621.80	32,199.16	29,370.00	84,820.96	225,226.04
P	15	00	0002		2	1	1			REMUNERACIONES					271,700.00	271,700.00	45,095.59	29,700.00	29,370.00	74,795.59	196,904.41
P	15	00	0002		2	1	1	1		Remuneracion al Personal Fijo					250,800.00	250,800.00	45,095.59	29,700.00	29,370.00	74,795.59	176,004.41
P	15	00	0002		2	1	1	1	01	Sueldos fijos	4302	20	1955	100	250,800.00	250,800.00	45,095.59	29,700.00	29,370.00	74,795.59	176,004.41
P	15	00	0002		2	1	1	4		Sueldo anual no.13					20,900.00	20,900.00					20,900.00
P	15	00	0002		2	1	1	4	01	Sueldo anual no.13	4302	30	9995	102	20,900.00	20,900.00					20,900.00
P	15	00	0002		2	1	5			CONTRIBUCIONES A LA SEGURIDA					38,347.00	38,347.00	7,526.21	2,499.16		10,025.37	28,321.63
P	15	00	0002		2	1	5	1		Contribuciones al seguro de salud					17,781.00	17,781.00	3,510.59	1,165.73		4,676.32	13,104.68
P	15	00	0002		2	1	5	1	01	Contribuciones al seguro de salud	4302	30	9995	102	17,781.00	17,781.00	3,510.59	1,165.73	1,165.73	4,676.32	13,104.68
P	15	00	0002		2	1	5	2		Contribuciones al seguro de pensiones					17,807.00	17,807.00	3,515.54	1,167.37		4,682.91	13,124.09
P	15	00	0002		2	1	5	2	01	Contribuciones al seguro de pensiones	4302	30	9995	102	17,807.00	17,807.00	3,515.54	1,167.37	1,167.37	4,682.91	13,124.09
P	15	00	0002		2	1	5	3		Contribuciones al seguro de riesgo labo					2,759.00	2,759.00	500.08	166.06		666.14	2,092.86
P	15	00	0002		2	1	5	3	01	Contribuciones al seguro de riesgo labo	4302	30	9995	102	2,759.00	2,759.00	500.08	166.06	166.06	666.14	2,092.86

S	01	00	0004		2	2	2	1		Publicidad y propaganda				50,000.00		50,000.00			26,196.00	25,086.00	26,196.00	23,804.00	
S	01	00	0004		2	2	2	1	01	Publicidad y propaganda	1102	30	9995	102	50,000.00		50,000.00			26,196.00	25,086.00	26,196.00	23,804.00
S	01	00	0004		2	2	2	2		Impresión y encuademación					43,070.00		43,070.00					43,070.00	
S	01	00	0004		2	2	2	2	01	Impresión y encuademación	1102	30	9995	102	43,070.00		43,070.00					43,070.00	
S	01	00	0004		2	2	4			TRANSPORTE Y ALMACENAJE					50,000.00		50,000.00	1,000.00			1,000.00	49,000.00	
S	01	00	0004		2	2	4	1		Pasajes					50,000.00		50,000.00	1,000.00			1,000.00	49,000.00	
S	01	00	0004		2	2	4	1	01	Pasajes	1102	30	9996	102	50,000.00		50,000.00	1,000.00			1,000.00	49,000.00	
S	01	00	0004		2	2	5			ALQUILERES Y RENTAS					2,900,000.00		2,900,000.00	550,340.00		187,000.00	169,260.00	737,340.00	2,162,660.00
S	01	00	0004		2	2	5	1		Alquileres y rentas de edificios y locales					1,800,000.00		1,800,000.00	425,000.00		100,000.00	90,000.00	525,000.00	1,275,000.00
S	01	00	0004		2	2	5	1	01	Alquileres y rentas de edificios y locales	1102	30	9998	102	1,800,000.00		1,800,000.00	425,000.00		100,000.00	90,000.00	525,000.00	1,275,000.00
S	01	00	0004		2	2	5	4		Alquileres de equipos de transporte, tra					500,000.00		500,000.00	80,000.00		12,000.00	11,760.00	92,000.00	408,000.00
S	01	00	0004		2	2	5	4	01	Alquileres de equipos de transporte, tra	1102	30	9998	102	500,000.00		500,000.00	80,000.00		12,000.00	11,760.00	92,000.00	408,000.00
S	01	00	0004		2	2	5	6		Alquileres de terrenos					300,000.00		300,000.00			75,000.00	67,500.00	75,000.00	225,000.00
S	01	00	0004		2	2	5	6	01	Alquileres de terrenos	1102	30	9998	102	300,000.00		300,000.00			75,000.00	67,500.00	75,000.00	225,000.00
S	01	00	0004		2	2	5	8		Otros alquileres					300,000.00		300,000.00	45,340.00				45,340.00	254,660.00
S	01	00	0004		2	2	5	8	01	Otros alquileres	1102	30	9998	102	300,000.00		300,000.00	45,340.00				45,340.00	254,660.00
S	01	00	0004		2	2	6			SEGUROS					100,000.00		100,000.00	8,267.39				8,267.39	91,732.61
S	01	00	0004		2	2	6	2		Seguro de bienes muebles					100,000.00		100,000.00	8,267.39				8,267.39	91,732.61
S	01	00	0004		2	2	6	2	01	Seguro de bienes muebles	1102	30	9998	102	100,000.00		100,000.00	8,267.39				8,267.39	91,732.61
S	01	00	0004		2	2	7			SERVICIOS DE CONSERVACION, R					1,100,000.00		1,100,000.00	179,782.32		22,892.00	21,922.00	202,674.32	897,325.68
S	01	00	0004		2	2	7	2		Mantenimiento y reparación de maqui					1,100,000.00		1,100,000.00	179,782.32		22,892.00	21,922.00	202,674.32	897,325.68
S	01	00	0004		2	2	7	2	01	Mantenimiento y reparación de muebles	1102	30	9998	102	300,000.00		300,000.00						300,000.00
S	01	00	0004		2	2	7	2	06	Mantenimiento y reparación de equipos	1102	30	9998	102	800,000.00		800,000.00	179,782.32		22,892.00	21,922.00	202,674.32	597,325.68
S	01	00	0004		2	2	8			OTROS SERVICIOS NO INCLUIDOS					6,550,000.00		6,550,000.00	317,868.26		353,144.85	284,104.46	671,013.11	5,878,986.89
S	01	00	0004		2	2	8	1		Gastos judiciales					1,000,000.00		1,000,000.00	191,124.20		155,527.35	139,974.61	346,651.55	653,348.45
S	01	00	0004		2	2	8	1	01	Gastos judiciales	1102	30	9998	102	1,000,000.00		1,000,000.00	191,124.20		155,527.35	139,974.61	346,651.55	653,348.45
S	01	00	0004		2	2	8	2		Comisiones y gastos bancarios					150,000.00		150,000.00	61,812.06		18,074.28	18,074.28	79,886.34	70,113.66
S	01	00	0004		2	2	8	2	01	Comisiones y gastos bancarios	1102	30	9998	102	150,000.00		150,000.00	61,812.06		18,074.28	18,074.28	79,886.34	70,113.66
S	01	00	0004		2	2	8	6		Organización de eventos y festividades					300,000.00		300,000.00	2,832.00		60,528.60	58,540.10	63,360.60	236,639.40
S	01	00	0004		2	2	8	6	01	Eventos generales	1102	30	9998	102	300,000.00		300,000.00	2,832.00		60,528.60	58,540.10	63,360.60	236,639.40
S	01	00	0004		2	2	8	7		Servicios Técnicos y Profesionales					5,100,000.00		5,100,000.00	62,100.00		119,014.62	67,515.47	181,114.62	4,918,885.38
S	01	00	0004		2	2	8	7	05	Servicios de informática y sistemas con	1102	30	9998	102	100,000.00		100,000.00						100,000.00
S	01	00	0004		2	2	8	7	06	Otros servicios técnicos profesionales	1102	30	9998	102	5,000,000.00		5,000,000.00	62,100.00		119,014.62	67,515.47	181,114.62	4,818,885.38
S	01	00	0004		2	3				MATERIALES Y SUMINISTROS					2,354,000.00		2,354,000.00	278,776.01		277,446.44	273,338.54	556,222.45	1,797,777.55
S	01	00	0004		2	3	1			ALIMENTOS Y PRODUCTOS AGRO					100,000.00		100,000.00	12,661.19				12,661.19	87,338.81

S	01	00	0004		2	3	1	1		Alimentos y bebidas para personas				100,000.00		100,000.00	12,661.19					12,661.19	87,338.81	
S	01	00	0004		2	3	1	1	01	Alimentos y bebidas para personas	1102	30	9998	102	100,000.00		100,000.00	12,661.19					12,661.19	87,338.81
S	01	00	0004		2	3	3			PRODUCTOS DE PAPEL, CARTON E				454,000.00		454,000.00	1,000.00					1,000.00	453,000.00	
S	01	00	0004		2	3	3	1		Papel de escritorio				454,000.00		454,000.00	1,000.00					1,000.00	453,000.00	
S	01	00	0004		2	3	3	1	01	Papel de escritorio	1102	30	9998	102	454,000.00		454,000.00	1,000.00					1,000.00	453,000.00
S	01	00	0004		2	3	5			PRODUCTOS DE CUERO, CAUCHO				100,000.00		100,000.00	91,391.00					91,391.00	8,609.00	
S	01	00	0004		2	3	5	3		Llantas y neumáticos				100,000.00		100,000.00	91,391.00					91,391.00	8,609.00	
S	01	00	0004		2	3	5	3	01	Llantas y neumáticos	1102	30	9998	102	100,000.00		100,000.00	91,391.00					91,391.00	8,609.00
S	01	00	0004		2	3	7			COMBUSTIBLES, LUBRICANTES, P				1,050,000.00		1,050,000.00	158,976.82		180,500.00	180,500.00		339,476.82	710,523.18	
S	01	00	0004		2	3	7	1		Combustibles y lubricantes				1,050,000.00		1,050,000.00	158,976.82		180,500.00	180,500.00		339,476.82	710,523.18	
S	01	00	0004		2	3	7	1	01	Gasolina	1102	30	9998	102	300,000.00		300,000.00	4,900.00					4,900.00	295,100.00
S	01	00	0004		2	3	7	1	02	Gasoil	1102	30	9998	102	600,000.00		600,000.00	139,000.00		180,500.00	180,500.00		319,500.00	280,500.00
S	01	00	0004		2	3	7	1	04	Gas GLP	1102	30	9998	102	50,000.00		50,000.00	850.00					850.00	49,150.00
S	01	00	0004		2	3	7	1	05	Aceites y Grasas	1102	30	9998	102	100,000.00		100,000.00	14,226.82					14,226.82	85,773.18
S	01	00	0004		2	3	9			PRODUCTOS Y UTILES VARIOS				650,000.00		650,000.00	14,747.00		96,946.44	92,838.54		111,693.44	538,306.56	
S	01	00	0004		2	3	9	1		Material para limpieza				100,000.00		100,000.00							100,000.00	
S	01	00	0004		2	3	9	1	01	Material para limpieza	1102	30	9998	102	100,000.00		100,000.00						100,000.00	
S	01	00	0004		2	3	9	2		Utiles de escritorio, oficina informática				200,000.00		200,000.00	1,000.00					1,000.00	199,000.00	
S	01	00	0004		2	3	9	2	01	Utiles de escritorio, oficina informática	1102	30	9998	102	200,000.00		200,000.00	1,000.00					1,000.00	199,000.00
S	01	00	0004		2	3	9	8		Otros repuestos y accesorios menores				200,000.00		200,000.00	432.00		96,946.44	92,838.54		97,378.44	102,621.56	
S	01	00	0004		2	3	9	8	01	Otros repuestos y accesorios menores	1102	30	9998	102	200,000.00		200,000.00	432.00		96,946.44	92,838.54		97,378.44	102,621.56
S	01	00	0004		2	3	9	9		Productos y útiles varios no identificad				150,000.00		150,000.00	13,315.00					13,315.00	136,685.00	
S	01	00	0004		2	3	9	9	01	Productos y Utiles Varios n.i.p	1102	30	9998	102	150,000.00		150,000.00	13,315.00					13,315.00	136,685.00
S	12									Gestión y Administración de Servicios				8,995,730.00		8,995,730.00	2,168,046.63		547,208.99	542,557.89		2,715,255.62	6,280,474.38	
S	12	00	0001							Administración de los Servicios Públi				426,274.00		426,274.00	105,744.91		2,906.52	2,906.52		108,651.43	317,622.57	
S	12	00	0001		2	1				REMUNERACIONES Y CONTRIBU				426,274.00		426,274.00	105,744.91		2,906.52	2,906.52		108,651.43	317,622.57	
S	12	00	0001		2	1	1			REMUNERACIONES				396,000.00		396,000.00	92,682.70					92,682.70	303,317.30	
S	12	00	0001		2	1	1	1		Remuneracion al Personal Fijo				198,000.00		198,000.00	92,682.70					92,682.70	105,317.30	
S	12	00	0001		2	1	1	1	01	Sueldos fijos	1102	30	9998	102	198,000.00		198,000.00	92,682.70					92,682.70	105,317.30
S	12	00	0001		2	1	1	4		Sueldo anual no.13				198,000.00		198,000.00							198,000.00	
S	12	00	0001		2	1	1	4	01	Sueldo anual no.13	1102	30	9998	102	198,000.00		198,000.00						198,000.00	
S	12	00	0001		2	1	5			CONTRIBUCIONES A LA SEGURID				30,274.00		30,274.00	13,062.21		2,906.52	2,906.52		15,968.73	14,305.27	
S	12	00	0001		2	1	5	1		Contribuciones al seguro de salud				14,038.00		14,038.00	6,092.82		1,355.74	1,355.74		7,448.56	6,589.44	
S	12	00	0001		2	1	5	1	01	Contribuciones al seguro de salud	1102	30	9998	102	14,038.00		14,038.00	6,092.82		1,355.74	1,355.74		7,448.56	6,589.44
S	12	00	0001		2	1	5	2		Contribuciones al seguro de pensiones				14,058.00		14,058.00	6,101.41		1,357.65	1,357.65		7,459.06	6,598.94	

S	12	00	0001		2	1	5	2	01	Contribuciones al seguro de pensiones	1102	30	9998	102	14,058.00		14,058.00	6,101.41		1,357.65	1,357.65	7,459.06	6,598.94
S	12	00	0001		2	1	5	3		Contribuciones al seguro de riesgo labor					2,178.00		2,178.00	867.98		193.13	193.13	1,061.11	1,116.89
S	12	00	0001		2	1	5	3	01	Contribuciones al seguro de riesgo labor	1102	30	9998	102	2,178.00		2,178.00	867.98		193.13	193.13	1,061.11	1,116.89
S	12	00	0002							Ornato y Saneamiento de Calles, Plaza					1,071,410.00		1,071,410.00	227,479.81				227,479.81	843,930.19
S	12	00	0002		2	1				REMUNERACIONES Y CONTRIBU					771,410.00		771,410.00	227,479.81				227,479.81	543,930.19
S	12	00	0002		2	1	1			REMUNERACIONES					676,000.00		676,000.00	198,423.10				198,423.10	477,576.90
S	12	00	0002		2	1	1	1		Remuneracion al Personal Fijo					624,000.00		624,000.00	198,423.10				198,423.10	425,576.90
S	12	00	0002		2	1	1	1	01	Sueldos fijos	3201	20	1955	100	624,000.00		624,000.00	198,423.10				198,423.10	425,576.90
S	12	00	0002		2	1	1	4		Sueldo anual no.13					52,000.00		52,000.00						52,000.00
S	12	00	0002		2	1	1	4	01	Sueldo anual no.13	3201	30	9998	102	52,000.00		52,000.00						52,000.00
S	12	00	0002		2	1	5			CONTRIBUCIONES A LA SEGURID					95,410.00		95,410.00	29,056.71				29,056.71	66,353.29
S	12	00	0002		2	1	5	1		Contribuciones al seguro de salud					44,242.00		44,242.00	13,553.42				13,553.42	30,688.58
S	12	00	0002		2	1	5	1	01	Contribuciones al seguro de salud	3201	30	9998	102	44,242.00		44,242.00	13,553.42				13,553.42	30,688.58
S	12	00	0002		2	1	5	2		Contribuciones al seguro de pensiones					44,304.00		44,304.00	13,572.54				13,572.54	30,731.46
S	12	00	0002		2	1	5	2	01	Contribuciones al seguro de pensiones	3201	30	9998	102	44,304.00		44,304.00	13,572.54				13,572.54	30,731.46
S	12	00	0002		2	1	5	3		Contribuciones al seguro de riesgo labor					6,864.00		6,864.00	1,930.75				1,930.75	4,933.25
S	12	00	0002		2	1	5	3	01	Contribuciones al seguro de riesgo labor	3201	30	9998	102	6,864.00		6,864.00	1,930.75				1,930.75	4,933.25
S	12	00	0002		2	2				CONTRATACIÓN DE SERVICIOS					300,000.00		300,000.00						300,000.00
S	12	00	0002		2	2	7			SERVICIOS DE CONSERVACION. R					300,000.00		300,000.00						300,000.00
S	12	00	0002		2	2	7	1		Contratación de obras menores					300,000.00		300,000.00						300,000.00
S	12	00	0002		2	2	7	1	07	Servicios de pintura y derivados con fin	3201	30	9998	102	300,000.00		300,000.00						300,000.00
S	12	00	0003							Manejo de Residuos Soolidos					7,498,046.00		7,498,046.00	1,834,821.91		544,302.47	539,651.37	2,379,124.38	5,118,921.62
S	12	00	0003		2	1				REMUNERACIONES Y CONTRIBU					5,698,046.00		5,698,046.00	1,669,821.91		489,302.47	484,651.37	2,159,124.38	3,538,921.62
S	12	00	0003		2	1	1			REMUNERACIONES					4,993,300.00		4,993,300.00	1,455,477.95		435,900.00	431,248.90	1,891,377.95	3,101,922.05
S	12	00	0003		2	1	1	1		Remuneracion al Personal Fijo					4,609,200.00		4,609,200.00	1,455,477.95		435,900.00	431,248.90	1,891,377.95	2,717,822.05
S	12	00	0003		2	1	1	1	01	Sueldos fijos	3202	20	1955	100	4,609,200.00		4,609,200.00	1,455,477.95		435,900.00	431,248.90	1,891,377.95	2,717,822.05
S	12	00	0003		2	1	1	4		Sueldo anual no.13					384,100.00		384,100.00						384,100.00
S	12	00	0003		2	1	1	4	01	Sueldo anual no.13	3202	30	9998	102	384,100.00		384,100.00						384,100.00
S	12	00	0003		2	1	5			CONTRIBUCIONES A LA SEGURID					704,746.00		704,746.00	214,343.96		53,402.47	53,402.47	267,746.43	436,999.57
S	12	00	0003		2	1	5	1		Contribuciones al seguro de salud					326,792.00		326,792.00	99,980.39		24,909.44	24,909.44	124,889.83	201,902.17
S	12	00	0003		2	1	5	1	01	Contribuciones al seguro de salud	3202	30	9998	102	326,792.00		326,792.00	99,980.39		24,909.44	24,909.44	124,889.83	201,902.17
S	12	00	0003		2	1	5	2		Contribuciones al seguro de pensiones					327,253.00		327,253.00	100,121.00		24,944.58	24,944.58	125,065.58	202,187.42
S	12	00	0003		2	1	5	2	01	Contribuciones al seguro de pensiones	3202	30	9998	102	327,253.00		327,253.00	100,121.00		24,944.58	24,944.58	125,065.58	202,187.42
S	12	00	0003		2	1	5	3		Contribuciones al seguro de riesgo labor					50,701.00		50,701.00	14,242.57		3,548.45	3,548.45	17,791.02	32,909.98
S	12	00	0003		2	1	5	3	01	Contribuciones al seguro de riesgo labor	3202	30	9998	102	50,701.00		50,701.00	14,242.57		3,548.45	3,548.45	17,791.02	32,909.98

S	15	00	0001		2	1	5		CONTRIBUCIONES A LA SEGURIDAD				105,501.00		105,501.00	36,216.66		13,990.08	13,990.08	50,206.74	55,294.26	
S	15	00	0001		2	1	5	1	Contribuciones al seguro de salud				48,921.00		48,921.00	16,893.17		6,525.63	6,525.63	23,418.80	25,502.20	
S	15	00	0001		2	1	5	1 01	Contribuciones al seguro de salud	4303	30	9998	102	48,921.00	48,921.00	16,893.17		6,525.63	6,525.63	23,418.80	25,502.20	
S	15	00	0001		2	1	5	2	Contribuciones al seguro de pensiones				48,990.00	48,990.00	16,916.99		6,534.83	6,534.83	23,451.82	25,538.18		
S	15	00	0001		2	1	5	2 01	Contribuciones al seguro de pensiones	4303	30	9998	102	48,990.00	48,990.00	16,916.99		6,534.83	6,534.83	23,451.82	25,538.18	
S	15	00	0001		2	1	5	3	Contribuciones al seguro de riesgo labor				7,590.00	7,590.00	2,406.50		929.62	929.62	3,336.12	4,253.88		
S	15	00	0001		2	1	5	3 01	Contribuciones al seguro de riesgo labor	4303	30	9998	102	7,590.00	7,590.00	2,406.50		929.62	929.62	3,336.12	4,253.88	
S	15	00	0001		2	2			CONTRATACIÓN DE SERVICIOS				815,500.00	815,500.00							815,500.00	
S	15	00	0001		2	2	8		OTROS SERVICIOS NO INCLUIDOS				815,500.00	815,500.00							815,500.00	
S	15	00	0001		2	2	8	6	Organización de eventos y festividades				815,500.00	815,500.00							815,500.00	
S	15	00	0001		2	2	8	6 01	Eventos generales	4303	30	9998	102	815,500.00	815,500.00						815,500.00	
S	15	00	0002						Desarrollo de Evento Deportivos y Re				75,000.00	75,000.00							75,000.00	
S	15	00	0002		2	4			TRANSFERENCIAS CORRIENTES				75,000.00	75,000.00							75,000.00	
S	15	00	0002		2	4	1		TRANSFERENCIAS CORRIENTES A				75,000.00	75,000.00							75,000.00	
S	15	00	0002		2	4	1	3	Premios literarios, deportivos y cultural				75,000.00	75,000.00							75,000.00	
S	15	00	0002		2	4	1	3 01	Premios literarios, deportivos y cultural	4302	30	9998	102	75,000.00	75,000.00						75,000.00	
S	96	00							Deuda Pública y Otras Operaciones F				4,303,780.00	4,303,780.00	1,335,569.04		630,751.86	608,494.36	1,966,320.90		2,337,459.10	
S	96	00	00	0001					Amortización de Prestamos y Pago de				4,303,780.00	4,303,780.00	1,335,569.04		630,751.86	608,494.36	1,966,320.90		2,337,459.10	
S	96	00	00	0001		4			APLICACIONES FINANCIERAS				4,303,780.00	4,303,780.00	1,335,569.04		630,751.86	608,494.36	1,966,320.90		2,337,459.10	
S	96	00	00	0001		4	2		DISMINUCION DE PASIVOS				4,303,780.00	4,303,780.00	1,335,569.04		630,751.86	608,494.36	1,966,320.90		2,337,459.10	
S	96	00	00	0001		4	2	1	Disminucion de pasivos corrientes				4,303,780.00	4,303,780.00	1,335,569.04		630,751.86	608,494.36	1,966,320.90		2,337,459.10	
S	96	00	00	0001		4	2	1	Disminucion de cuentas por pagar de cc				4,303,780.00	4,303,780.00	1,335,569.04		630,751.86	608,494.36	1,966,320.90		2,337,459.10	
S	96	00	00	0001		4	2	1	Disminucion de cuentas por pagar de cc	0000	30	9998	102	4,303,780.00	4,303,780.00	1,335,569.04		630,751.86	608,494.36	1,966,320.90		2,337,459.10
TOTAL RDS													36,179,693.00	36,179,693.00	7,457,853.80		2,946,327.44	2,824,045.25	10,404,181.24	25,775,511.76		

Maria A. Berrocal
Preparado por





[Signature]
Revisado por

[Signature]
Aprobado por

S	15	00	0001		2	1	5		CONTRIBUCIONES A LA SEGURIDAD					105,501.00		105,501.00	36,216.66		13,990.08	13,990.08	50,206.74	55,294.26
S	15	00	0001		2	1	5	1	Contribuciones al seguro de salud					48,921.00		48,921.00	16,893.17		6,525.63	6,525.63	23,418.80	25,502.20
S	15	00	0001		2	1	5	1 01	Contribuciones al seguro de salud	4303	30	9998	102	48,921.00		48,921.00	16,893.17		6,525.63	6,525.63	23,418.80	25,502.20
S	15	00	0001		2	1	5	2	Contribuciones al seguro de pensiones					48,990.00		48,990.00	16,916.99		6,534.83	6,534.83	23,451.82	25,538.18
S	15	00	0001		2	1	5	2 01	Contribuciones al seguro de pensiones	4303	30	9998	102	48,990.00		48,990.00	16,916.99		6,534.83	6,534.83	23,451.82	25,538.18
S	15	00	0001		2	1	5	3	Contribuciones al seguro de riesgo labor					7,590.00		7,590.00	2,406.50		929.62	929.62	3,336.12	4,253.88
S	15	00	0001		2	1	5	3 01	Contribuciones al seguro de riesgo labor	4303	30	9998	102	7,590.00		7,590.00	2,406.50		929.62	929.62	3,336.12	4,253.88
S	15	00	0001		2	2			CONTRATACIÓN DE SERVICIOS					815,500.00		815,500.00						815,500.00
S	15	00	0001		2	2	8		OTROS SERVICIOS NO INCLUIDOS					815,500.00		815,500.00						815,500.00
S	15	00	0001		2	2	8	6	Organización de eventos y festividades					815,500.00		815,500.00						815,500.00
S	15	00	0001		2	2	8	6 01	Eventos generales	4303	30	9998	102	815,500.00		815,500.00						815,500.00
S	15	00	0002						Desarrollo de Evento Deportivos y Re					75,000.00		75,000.00						75,000.00
S	15	00	0002		2	4			TRANSFERENCIAS CORRIENTES					75,000.00		75,000.00						75,000.00
S	15	00	0002		2	4	1		TRANSFERENCIAS CORRIENTES A					75,000.00		75,000.00						75,000.00
S	15	00	0002		2	4	1	3	Premios literarios, deportivos y cultural					75,000.00		75,000.00						75,000.00
S	15	00	0002		2	4	1	3 01	Premios literarios, deportivos y cultural	4302	30	9998	102	75,000.00		75,000.00						75,000.00
S	96	00							Deuda Pública y Otras Operaciones I					4,303,780.00		4,303,780.00	1,335,569.04		630,751.86	608,494.36	1,966,320.90	2,337,459.10
S	96	00	00	0001					Amortización de Prestamos y Pago de					4,303,780.00		4,303,780.00	1,335,569.04		630,751.86	608,494.36	1,966,320.90	2,337,459.10
S	96	00	00	0001		4			APLICACIONES FINANCIERAS					4,303,780.00		4,303,780.00	1,335,569.04		630,751.86	608,494.36	1,966,320.90	2,337,459.10
S	96	00	00	0001		4	2		DISMINUCION DE PASIVOS					4,303,780.00		4,303,780.00	1,335,569.04		630,751.86	608,494.36	1,966,320.90	2,337,459.10
S	96	00	00	0001		4	2	1	Disminucion de pasivos corrientes					4,303,780.00		4,303,780.00	1,335,569.04		630,751.86	608,494.36	1,966,320.90	2,337,459.10
S	96	00	00	0001		4	2	1 1	Disminucion de cuentas por pagar de cc					4,303,780.00		4,303,780.00	1,335,569.04		630,751.86	608,494.36	1,966,320.90	2,337,459.10
S	96	00	00	0001		4	2	1 1 01	Disminucion de cuentas por pagar de cc	0000	30	9998	102	4,303,780.00		4,303,780.00	1,335,569.04		630,751.86	608,494.36	1,966,320.90	2,337,459.10
TOTAL RDS														36,179,693.00		36,179,693.00	7,457,853.80		2,946,327.44	2,824,045.25	10,404,181.24	25,775,511.76

Maria R. Bertrán
Preparado por



**MINISTERIO DE HACIENDA
DIRECCION GENERAL DE PRESUPUESTO
EJECUCION DE LOS GASTOS Y APLICACIONES FINANCIERAS POR DESTINO DE FONDOS Y ESTRUCTURA PROGRAMATICA
CORRESPONDIENTE AL MES DE MAYO DEL AÑO 2018**

CODIGO DEL CAPITULO **7 3 2 0** DENOMINACION **JUNTA MUNICIPAL DE PANTOJA**

Fecha: 6/06/2018

Destino de Fondo	Estructura					Clasificación del Gasto							Presupuesto			Ejecución del Gasto									
	Partida no Asig/Prog.	Programa	Proyecto	Act/Obra	Institución Recept.	SMIP	Tipo	Objeto	Cuenta	Sub-Cta.	Auxiliar	Denominación del Gasto	Función	Fuente de Financiamen.	Fuente Especifica	Organismo Financiador	Presupuesto Original	Modificaciones	Vigente	Acumulado Anterior	Compromiso	Devengado	Pagado	Devengado a la Fecha	Balance Disponible
	1	2	3	4	5	6	7	8	9	10	11	12	13	14	15	16	17	18	19	20 = 18 + 6 - 19	21	22	23	24	25 = 21 + 23
I		01										Normas, Políticas y Administración					319,999.00		319,999.00	87,998.98		38,494.36	35,494.36	126,493.34	193,505.66
I		01	00	0004								Servicios Administrativos y Financie					319,999.00		319,999.00	87,998.98		38,494.36	35,494.36	126,493.34	193,505.66
I		01	00	0004			2	2				CONTRATACIÓN DE SERVICIOS					219,999.00	8,494.36	228,493.36	57,259.98		38,494.36	35,494.36	95,754.34	132,739.02
I		01	00	0004			2	2	8			OTROS SERVICIOS NO INCLUIDOS					219,999.00	8,494.36	228,493.36	57,259.98		38,494.36	35,494.36	95,754.34	132,739.02
I		01	00	0004			2	2	8	2		Comisiones y gastos bancarios					19,999.00	8,494.36	35,754.34	27,259.98		8,494.36	8,494.36	35,754.34	
I		01	00	0004			2	2	8	2	01	Comisiones y gastos bancarios	1102	30	9998	102	19,999.00	8,494.36	35,754.34	27,259.98		8,494.36	8,494.36	35,754.34	
I		01	00	0004			2	2	8	7		Servicios Técnicos y Profesionales					200,000.00		192,739.02	30,000.00		30,000.00	27,000.00	60,000.00	132,739.02
I		01	00	0004			2	2	8	7	06	Otros servicios técnicos profesionales	1102	20	1955	100	200,000.00		192,739.02	30,000.00		30,000.00	27,000.00	60,000.00	132,739.02
I		01	00	0004			2	6				BIENES MUEBLES, INMUEBLES I					100,000.00	(8,494.36)	91,505.64	30,739.00				30,739.00	60,766.64
I		01	00	0004			2	6	1			MOBILIARIO Y EQUIPO					100,000.00	(8,494.36)	91,505.64	30,739.00				30,739.00	60,766.64
I		01	00	0004			2	6	1	3		Equipo computacional					100,000.00	(8,494.36)	91,505.64	30,739.00				30,739.00	60,766.64
I		01	00	0004			2	6	1	3	01	Equipo computacional	1102	20	1955	100	100,000.00	(8,494.36)	91,505.64	30,739.00				30,739.00	60,766.64
I		11										Obras Públicas Municipales					44,483,476.00	(455,692.00)	43,592,644.44	9,792,847.66		6,070,747.76	5,654,114.92	15,863,595.42	27,729,049.02
I		11	00	0001								Coordinación, Ejecución y Fiscalizac					9,500,000.00	(455,692.00)	8,609,168.44	2,201,419.17		1,094,000.00	1,055,600.00	3,295,419.17	5,313,749.27
I		11	00	0001			2	2				CONTRATACIÓN DE SERVICIOS					4,500,000.00	(455,692.00)	3,609,168.44	1,349,419.17		384,000.00	345,600.00	1,733,419.17	1,875,749.27
I		11	00	0001			2	2	5			ALQUILERES Y RENTAS					3,500,000.00	(455,692.00)	2,609,168.44	988,000.00		384,000.00	345,600.00	1,372,000.00	1,237,168.44
I		11	00	0001			2	2	5	4		Alquileres de equipos de transporte, trad					3,500,000.00	(455,692.00)	2,609,168.44	988,000.00		384,000.00	345,600.00	1,372,000.00	1,237,168.44
I		11	00	0001			2	2	5	4	01	Alquileres de equipos de transporte, trad	2503	20	1955	100	3,500,000.00	(455,692.00)	2,609,168.44	988,000.00		384,000.00	345,600.00	1,372,000.00	1,237,168.44
I		11	00	0001			2	2	7			SERVICIOS DE CONSERVACION, R					1,000,000.00		1,000,000.00	361,419.17				361,419.17	638,580.83
I		11	00	0001			2	2	7	2		Mantenimiento y reparación de maquin					1,000,000.00		1,000,000.00	361,419.17				361,419.17	638,580.83
I		11	00	0001			2	2	7	2	06	Mantenimiento y reparacion de equipos	2503	20	1955	100	1,000,000.00		1,000,000.00	361,419.17				361,419.17	638,580.83
I		11	00	0001			2	3				MATERIALES Y SUMINISTROS					2,000,000.00		2,000,000.00	852,000.00		710,000.00	710,000.00	1,562,000.00	438,000.00
I		11	00	0001			2	3	7			COMBUSTIBLES, LUBRICANTES, P					2,000,000.00		2,000,000.00	852,000.00		710,000.00	710,000.00	1,562,000.00	438,000.00
I		11	00	0001			2	3	7	1		Combustibles y lubricantes					2,000,000.00		2,000,000.00	852,000.00		710,000.00	710,000.00	1,562,000.00	438,000.00

I	11	00	0001		2	3	7	1	02	Gasoil	2503	20	1955	100	1,435,476.00		1,435,476.00	852,000.00		541,500.00	541,500.00	1,393,500.00	41,976.00
I	11	00	0001		2	3	7	1	02	Gasoil	2503	30	9996	102	564,524.00		564,524.00			168,500.00	168,500.00	168,500.00	396,024.00
I	11	00	0001		2	6				BIENES MUEBLES, INMUEBLES E					3,000,000.00		3,000,000.00						3,000,000.00
I	11	00	0001		2	6	4			VEHICULOS Y EQUIPO DE TRANSF					3,000,000.00		3,000,000.00						3,000,000.00
I	11	00	0001		2	6	4	1		Automóviles y camiones					3,000,000.00		3,000,000.00						3,000,000.00
I	11	00	0001		2	6	4	1	01	Automóviles y camiones	2503	30	9996	102	3,000,000.00		3,000,000.00						3,000,000.00
I	11	01	0000							Construcción de Vías de Comunicaci					19,962,100.00		19,962,100.00	4,167,942.35		2,182,891.93	2,016,992.12	6,350,834.28	13,611,265.72
I	11	01	0051							Corte Relleno const.de contenes bade					2,046,425.00		2,046,425.00						2,046,425.00
I	11	01	0051		2	7				OBRAS					2,046,425.00		2,046,425.00						2,046,425.00
I	11	01	0051		2	7	2			INFRAESTRUCTURA					2,046,425.00		2,046,425.00						2,046,425.00
I	11	01	0051		2	7	2	4		Infraestructura terrestre y obras anexas					2,046,425.00		2,046,425.00						2,046,425.00
I	11	01	0051		2	7	2	4	01	Infraestructura terrestre y obras anexas	2601	20	1955	100	2,046,425.00		2,046,425.00						2,046,425.00
I	11	01	0052							Proyecto #:01 / Obra :0052					2,300,000.00		2,300,000.00	447,243.45		441,871.66	408,289.42	889,115.11	1,410,884.89
I	11	01	0052		2	7				OBRAS					2,300,000.00		2,300,000.00	447,243.45		441,871.66	408,289.42	889,115.11	1,410,884.89
I	11	01	0052		2	7	2			INFRAESTRUCTURA					2,300,000.00		2,300,000.00	447,243.45		441,871.66	408,289.42	889,115.11	1,410,884.89
I	11	01	0052		2	7	2	4		Infraestructura terrestre y obras anexas					2,300,000.00		2,300,000.00	447,243.45		441,871.66	408,289.42	889,115.11	1,410,884.89
I	11	01	0052		2	7	2	4	01	Infraestructura terrestre y obras anexas	2601	20	1955	100	2,300,000.00		2,300,000.00	447,243.45		441,871.66	408,289.42	889,115.11	1,410,884.89
I	11	01	0053							const. aceras contenes badenes impr					14,000,000.00		14,000,000.00	3,720,698.90		1,741,020.27	1,608,702.70	5,461,719.17	8,538,280.83
I	11	01	0053		2	7				OBRAS					14,000,000.00		14,000,000.00	3,720,698.90		1,741,020.27	1,608,702.70	5,461,719.17	8,538,280.83
I	11	01	0053		2	7	2			INFRAESTRUCTURA					14,000,000.00		14,000,000.00	3,720,698.90		1,741,020.27	1,608,702.70	5,461,719.17	8,538,280.83
I	11	01	0053		2	7	2	4		Infraestructura terrestre y obras anexas					14,000,000.00		14,000,000.00	3,720,698.90		1,741,020.27	1,608,702.70	5,461,719.17	8,538,280.83
I	11	01	0053		2	7	2	4	01	Infraestructura terrestre y obras anexas	2601	20	1955	100	14,000,000.00		14,000,000.00	3,720,698.90		1,741,020.27	1,608,702.70	5,461,719.17	8,538,280.83
I	11	01	0054							const. aceras estampadas contenes en					1,615,675.00		1,615,675.00						1,615,675.00
I	11	01	0054		2	7				OBRAS					1,615,675.00		1,615,675.00						1,615,675.00
I	11	01	0054		2	7	2			INFRAESTRUCTURA					1,615,675.00		1,615,675.00						1,615,675.00
I	11	01	0054		2	7	2	4		Infraestructura terrestre y obras anexas					1,615,675.00		1,615,675.00						1,615,675.00
I	11	01	0054		2	7	2	4	01	Infraestructura terrestre y obras anexas	2601	20	1955	100	1,615,675.00		1,615,675.00						1,615,675.00
I	11	03	0000							Construcción de Instalaciones Depor					3,000,000.00		3,000,000.00						3,000,000.00
I	11	03	0051							Construcción de multiuso en la canc					3,000,000.00		3,000,000.00						3,000,000.00
I	11	03	0051		2	7				OBRAS					3,000,000.00		3,000,000.00						3,000,000.00
I	11	03	0051		2	7	2			INFRAESTRUCTURA					3,000,000.00		3,000,000.00						3,000,000.00
I	11	03	0051		2	7	2	7		Obras urbanísticas					3,000,000.00		3,000,000.00						3,000,000.00
I	11	03	0051		2	7	2	7	01	Obras urbanísticas	4302	20	1955	100	3,000,000.00		3,000,000.00						3,000,000.00
I	11	08	0000							Reparación. Infraestructuras Cultur					2,200,000.00		2,200,000.00						2,200,000.00
I	11	08	0051							Construcción Funeraria Municipal					2,200,000.00		2,200,000.00						2,200,000.00

**MINISTERIO DE HACIENDA
DIRECCION GENERAL DE PRESUPUESTO
EJECUCION DE LOS GASTOS Y APLICACIONES FINANCIERAS POR DESTINO DE FONDOS Y ESTRUCTURA PROGRAMATICA
CORRESPONDIENTE AL MES DE MAYO DEL AÑO 2018**

Form. No. EP-02
Aprobado por DIGEPRES


CODIGO DEL CAPITULO **7 3 2 0** DENOMINACION JUNTA MUNICIPAL DE PANTOJA

Fecha: 6/06/2018

Destino de Fondo	Estructura					Clasificación del Gasto							Función	Fuente de Financiamien.	Fuente Especifica	Organismo Financiador	Presupuesto			Ejecución del Gasto						
	Partida no Asig/Prog	Programa	Proyecto	Act/Obra	Institución Recept.	SNIP	Tipo	Objeto	Cuenta	Sub-Cta.	Auxiliar	Denominación del Gasto					Presupuesto Original	Modificaciones	Vigente	Acumulado Anterior	Compromiso	Devengado	Pagado	Devengado a la Fecha	Balance Disponible	
	1	2	3	4	5	6	7	8	9	10	11	12					13	14	15	16	17	18	19	20 = 18 + 0 - 19	21	22
E		14																4,668,348.00		4,668,348.00	711,583.42		377,417.83		1,089,001.25	3,579,346.75
E		14	00	0001														663,358.00		663,358.00	320,500.00		204,150.00		524,650.00	138,708.00
E		14	00	0001			2	4										663,358.00		663,358.00	320,500.00		204,150.00		524,650.00	138,708.00
E		14	00	0001			2	4	1									663,358.00		663,358.00	320,500.00		204,150.00		524,650.00	138,708.00
E		14	00	0001			2	4	1	2								663,358.00		663,358.00	320,500.00		204,150.00		524,650.00	138,708.00
E		14	00	0001			2	4	1	2	02		4510	20	1955	100		663,358.00		663,358.00	320,500.00		204,150.00	204,150.00	524,650.00	138,708.00
E		14	00	0002														1,076,689.00		1,076,689.00	118,200.00		123,600.00		241,800.00	834,889.00
E		14	00	0002			2	2										450,000.00		450,000.00			70,000.00		70,000.00	380,000.00
E		14	00	0002			2	2	8									450,000.00		450,000.00			70,000.00		70,000.00	380,000.00
E		14	00	0002			2	2	8	6								375,000.00		375,000.00			70,000.00		70,000.00	305,000.00
E		14	00	0002			2	2	8	6	01		4409	30	9996	102		375,000.00		375,000.00			70,000.00	70,000.00	70,000.00	305,000.00
E		14	00	0002			2	2	8	7								75,000.00		75,000.00						75,000.00
E		14	00	0002			2	2	8	7	05		4409	30	9998	102		75,000.00		75,000.00						75,000.00
E		14	00	0002			2	3										26,689.00		26,689.00						26,689.00
E		14	00	0002			2	3	9									26,689.00		26,689.00						26,689.00
E		14	00	0002			2	3	9	2								26,689.00		26,689.00						26,689.00
E		14	00	0002			2	3	9	2	01		4409	30	9998	102		26,689.00		26,689.00						26,689.00
E		14	00	0002			2	4										600,000.00		600,000.00	118,200.00		53,600.00		171,800.00	428,200.00
E		14	00	0002			2	4	1									600,000.00		600,000.00	118,200.00		53,600.00		171,800.00	428,200.00
E		14	00	0002			2	4	1	2								600,000.00		600,000.00	118,200.00		53,600.00		171,800.00	428,200.00
E		14	00	0002			2	4	1	2	01		4409	20	1955	100		600,000.00		600,000.00	118,200.00		53,600.00	53,600.00	171,800.00	428,200.00
E		14	00	0004														2,928,301.00		2,928,301.00	272,883.42		49,667.83		322,551.25	2,605,749.75
E		14	00	0004			2	2										155,700.00		155,700.00	1,932.62		667.83		2,600.45	153,099.55
E		14	00	0004			2	2	8									155,700.00		155,700.00	1,932.62		667.83		2,600.45	153,099.55

E	14	00	0004			2	2	8	2					25,000.00			25,000.00	1,932.62		667.83		2,600.45	22,399.55		
E	14	00	0004			2	2	8	2	01				25,000.00	4508	30	9998	102	25,000.00	25,000.00	1,932.62	667.83	667.83	2,600.45	22,399.55
E	14	00	0004			2	2	8	4					50,000.00				50,000.00	50,000.00					50,000.00	
E	14	00	0004			2	2	8	4	01				50,000.00	4508	30	9998	102	50,000.00	50,000.00					50,000.00
E	14	00	0004			2	2	8	6					30,700.00				30,700.00	30,700.00					30,700.00	
E	14	00	0004			2	2	8	6	01				30,700.00	4508	30	9996	102	30,700.00	30,700.00					30,700.00
E	14	00	0004			2	2	8	7					50,000.00				50,000.00	50,000.00					50,000.00	
E	14	00	0004			2	2	8	7	06				50,000.00	4508	30	9998	102	50,000.00	50,000.00					50,000.00
E	14	00	0004			2	3							600,000.00				600,000.00	600,000.00	184,150.80			184,150.80	415,849.20	
E	14	00	0004			2	3	1						100,000.00				100,000.00	100,000.00					100,000.00	
E	14	00	0004			2	3	1	1					100,000.00				100,000.00	100,000.00					100,000.00	
E	14	00	0004			2	3	1	1	01				100,000.00	4508	20	1955	100	100,000.00	100,000.00					100,000.00
E	14	00	0004			2	3	2						500,000.00				500,000.00	500,000.00	184,150.80			184,150.80	315,849.20	
E	14	00	0004			2	3	2	3					500,000.00				500,000.00	500,000.00	184,150.80			184,150.80	315,849.20	
E	14	00	0004			2	3	2	3	01				500,000.00	4508	20	1955	100	500,000.00	500,000.00	184,150.80			184,150.80	315,849.20
E	14	00	0004			2	4							2,172,601.00				2,172,601.00	2,172,601.00	86,800.00	49,000.00		135,800.00	2,036,801.00	
E	14	00	0004			2	4	1						2,172,601.00				2,172,601.00	2,172,601.00	86,800.00	49,000.00		135,800.00	2,036,801.00	
E	14	00	0004			2	4	1	2					2,172,601.00				2,172,601.00	2,172,601.00	86,800.00	49,000.00		135,800.00	2,036,801.00	
E	14	00	0004			2	4	1	2	01				2,170,600.00	4508	20	1955	100	2,170,600.00	2,170,600.00	86,800.00	49,000.00	49,000.00	135,800.00	2,034,800.00
E	14	00	0004			2	4	1	2	02				2,001.00	4508	30	9998	102	2,001.00	2,001.00					2,001.00
TOTAL RD\$														4,668,348.00	4,668,348.00	711,583.42	377,417.83	377,417.83	1,089,001.25	3,579,346.75					

Maria P. Acevedo Mateo
Preparado por



Revisado por

Aprobado por



MINISTERIO DE HACIENDA
DIRECCION GENERAL DE PRESUPUESTO
EJECUCION DE LOS GASTOS Y APLICACIONES FINANCIERAS POR DESTINO DE FONDOS Y ESTRUCTURA PROGRAMATICA
CORRESPONDIENTE AL MES DE MAYO DEL AÑO 2018

Fórm. No. EP-02
 Aprobado por DIGEPRES

CODIGO DEL CAPITULO **7 3 2 0** DENOMINACION **JUNTA MUNICIPAL DE PANTOJA** Fecha: **7/06/2018**

1	2	3	4	5	6	7	8	9	10	11	12	13		Ejecución del Gasto														
												14	15	16	17	18	19	20 = 18 + 0 - 19	21	22	23	24	25 = 21 + 23	26 = 20 - 25				
Destino de Fondo	Partida no Asig/Prog	Programa	Proyecto	Act/Obra	Institución	SNIP	Recept.	Tipo	Objeto	Cuenta	Sub-Cta.	Auxiliar	Denominación del Gasto	Función	Fuente de Financiamien.	Fuente Especifica	Organismo	Financiadore	Presupuesto Original Año Actual	Modificaciones	Vigente	Acumulado Anterior	Compromiso	Devengado	Pagado	Devengado a la Fecha	Balance Disponible	
													Gastos de Personal							29,177,172.00		29,177,172.00	6,399,067.17		1,536,976.95	1,514,907.58	7,936,044.12	21,241,127.88
													Servicios Personales							36,179,693.00		36,179,693.00	7,457,853.80		2,946,327.44	2,824,045.25	10,404,181.24	25,775,511.76
													Inversión							53,353,475.00		53,353,475.00	14,360,350.27		7,351,744.18	6,882,649.60	21,712,094.45	31,641,380.55
													Educación, Salud y Genero							4,668,348.00		4,668,348.00	711,583.42		377,417.83	377,417.83	1,089,001.25	3,579,346.75
TOTAL GENERAL TODAS LAS CUENTAS RDS																		123,378,688.00		123,378,688.00	28,928,854.66		12,212,466.40	11,599,020.26	41,141,321.06	82,237,366.94		


**RESUMEN EJECUCION MENSUAL DEL GASTO POR FONDOS Y ORIGEN DEL FINANCIAMIENTO
CORRESPONDIENTE AL MES DE MAYO DEL AÑO 2018**

CODIGO DEL CAPITULO **7 3 2 0**

DENOMINACION **JUNTA MUNICIPAL DE PANTOJA**

Fecha: **7/06/2018**

Nombre de la Cuenta	Fuente de Financiamien.	Fuente Especifica	Organismo Financiador	Ejecución del Gasto	
				Devengado	Pagado
Gasto Personal	20	1955	100	1,310,800.00	1,291,730.63
Gasto Personal	30	9995	102	194,048.56	194,048.56
Gasto Personal	30	9996	102	30,000.00	27,000.00
Gasto Personal	30	9998	102	2,128.39	2,128.39
Servicios Municipales	20	1955	100	719,000.00	713,439.60
Servicios Municipales	30	9995	102	449,049.42	447,939.42
Servicios Municipales	30	9998	102	1,778,278.02	1,662,666.23
Inversión	20	1955	100	4,365,721.34	4,104,317.47
Inversión	30	9996	102	895,568.15	846,106.41
Inversión	30	9998	102	8,494.36	8,494.36
Inversión	50	2006	099	2,081,960.33	1,923,731.36
Educación, Genero y Salud	20	1955	100	306,750.00	306,750.00
Educación, Genero y Salud	30	9996	102	70,000.00	70,000.00
Educación, Genero y Salud	30	9998	102	667.83	667.83
TOTAL RD\$				12,212,466.40	11,599,020.26

Manuel...

 Preparado por

[Signature]

 Revisado por


[Signature]
 Aprobado por


**RESUMEN EJECUCION MENSUAL DEL GASTO POR ORIGEN DEL FINANCIAMIENTO
CORRESPONDIENTE AL MES DE MAYO DEL AÑO 2018**

CODIGO DEL CAPITULO **7 3 2 0** Fecha: 7/06/2018

DENOMINACION **JUNTA MUNICIPAL DE PANTOJA**

Fuente de Financiamien.	Fuente Especifica	Organismo Financiador	Ejecución del Gasto	
			Devengado	Pagado
20	1955	100	6,702,271.34	6,416,237.70
30	9995	102	643,097.98	641,987.98
30	9996	102	995,568.15	943,106.41
30	9998	102	1,789,568.60	1,673,956.81
50	2006	099	2,081,960.33	1,923,731.36
TOTAL RD\$			12,212,466.40	11,599,020.26

Maria D. Acosta
 Preparado por


[Signature]
 Revisado por


[Signature]
 Aprobado por

JUNTA MUNICIPAL DE PANTOJA

Teléfono (000)000-0000 Fax (000)000-0000
RNC: 430016292

PRESUPUESTO Y EJECUCION DEL GASTO POR ESTRUCTURA PROGRAMATICA
CORRESPONDIENTE AL MES DE MAYO DEL AÑO 2018

Página: 1
Fecha: 6/06/2018
Hora: 8:08:06PM

Partidas no Asignadas a Programas	Programa	Proyecto	Act/Obra	Denominación	Unidad Responsable	Función	Presupuestado	Devengado	Pagado
	01	00		Normas, Política y Administración Municipal				2,850,743.43	2,731,291.23
	01	00	0001	Normas y Segurimientos	Consejo Municipal	1101	3,791,525.00	276,942.85	273,989.60
	01	00	0002	Control y Fiscalización de la Gestión Municipal	Controlaría Municipal	1101	259,609.00		
	01	00	0003	Administración Municipal	Despacho del Alcalde	1101	6,850,338.00	522,681.15	507,216.96
	01	00	0004	Servicios Administrativos y Financieros	Dirección Administrativa y Financiera	1102	35,882,992.00	2,051,119.42	1,950,084.66
	11	00		Obras Públicas Municipales				6,151,191.47	5,733,808.63
	11	00	0001	Coordinación, Ejecución y Fiscalización de Obras	Oficina Técnica	2503	10,578,489.00	1,174,443.71	1,135,293.71
	11	01		Construcción de Vías de Comunicación y Conexos	Obras Públicas	2601		2,182,891.93	2,016,992.12
	11	01	0051	Corte Relleno const.de contenes badenes en la C/CruzA'n de JcaA'n	Obras Públicas	2601	2,046,425.00		
	11	01	0052	Proyecto #:01 / Obra :0052	Obras Públicas	2601	2,300,000.00	441,871.66	408,289.42
	11	01	0053	const. aceras contenes badenes imprimaciA'n plan pro-asfalto	Obras Públicas	2601	14,000,000.00	1,741,020.27	1,608,702.70
	11	01	0054	const. aceras estampadas contenes en la calle La Isabela lado de la derecha SUR	Obras Públicas	2601	1,615,675.00		
	11	03	0051	ConstrucciA'n de multibuso en la cancha de baloncesto los plantanitos	Obras Públicas	4302	3,000,000.00		
	11	08	0051	ConstrucciA'n Funeraria Municipal	Obras Públicas	4305	2,200,000.00		
	11	13		Construcción Edificaciones Municipales	Obras Públicas			711,895.50	657,791.44
	11	13	0051	const. de estaciA'n de Bombero	Obras Públicas	1402	2,000,000.00	711,895.50	657,791.44
	11	14	0051	Remodelacion del edificio junta municipal Pantoja	Obras Públicas	1101	314,932.00		
	11	23		Instalaciones y Colocación Eléctricas	Obras Públicas	2401		2,081,960.33	1,923,731.36
	11	23	0051	alumbrado publico colocaciA'n de lamparas	Obras Públicas	2401	6,670,000.00	2,081,960.33	1,923,731.36
	11	24	0051	Const. de muros y vaclados de losa de fondo en caA'zada	Obras Públicas	3103	836,444.00		
	12	00		Gestión y Administración de Servicios Públicos				547,208.99	542,557.89
	12	00	0001	Administración de los Servicios Públicos	Dirección de Servicios Públicos	1102	426,274.00	2,906.52	2,906.52
	12	00	0002	Ornato y Saneamiento de Calles, Plazas y Parques	Dirección de Ornatos y Parques	3201	1,071,410.00		
	12	00	0003	Manejo de Residuos Sólidos	Dirección de Limpieza	3202	7,498,046.00	544,302.47	539,631.37
	14	00		Gestión y Administración de Servicios Sociales				634,233.01	625,645.03
	14	00	0001	Asistencia Social	Dirección de Asistencia Social	4510	2,475,159.00	460,965.18	452,377.20


JUNTA MUNICIPAL DE PANTOJA


Teléfono (000)000-0000 Fax (000)000-0000
RNC: 430016392

PRESUPUESTO Y EJECUCION DEL GASTO POR ESTRUCTURA PROGRAMATICA
CORRESPONDIENTE AL MES DE MAYO DEL AÑO 2018

Página: 2
Fecha: 6/08/2018
Hora: 8:08:06PM

Partidas no Asignadas a Programas	Programa	Proyecto	Act./Obra	Denominación	Unidad Responsable	Función	Presupuestado	Devengado	Pagado
	14	00	0002	Educación y Formación Integral	Dirección de Educación	4409	1,091,689.00	123,600.00	123,600.00
	14	00	0004	Fortalecimiento de la Equidad de Género	Dirección de Género	4308	3,028,301.00	49,667.83	49,667.83
	18	00		Fomento de la Cultura, Deporte y Recreación				184,489.34	152,709.94
	15	00	0001	Fomento de la Cultura y el Arte	Dirección de Cultura y Arte	4303	1,668,501.00	122,290.08	120,840.78
	15	00	0002	Desarrollo de Evento Deportivos y Recreación	Dirección de Deportes y Recreación	4302	385,047.00	32,199.16	31,869.16
	16	00		Promoción y Participación Comunitaria				1,346.35	3,472.87
	16	00	0001	Fomento, Coordinación y Registro de las Organizaciones Ciudadanas	Dirección de Promoción y Participación Com	4102	534,052.00	1,346.35	3,472.87
96		00		Deuda Pública y Otras Operaciones Financieras				1,975,553.92	1,903,834.68
96		00	0001	Amortización de Préstamos y Pago de Intereses		0000	12,853,780.00	1,975,553.92	1,903,834.68
Total:							123,378,888.00	12,314,788.40	11,893,320.26

Maria Elena...


[Signature]
 Revisado por


[Signature]
 Aprobado por

**RESUMEN EJECUCION MENSUAL DEL GASTO POR FONDOS Y FUNCION
CORRESPONDIENTE AL MES DE MAYO DEL AÑO 2018**

CODIGO DEL CAPITULO **7 3 2 0**

DENOMINACION **JUNTA MUNICIPAL DE PANTOJA**

Fecha: 7/06/2018

Nombre de la Cuenta	Función	Ejecución del Gasto	
		Devengado	Pagado
Gasto Personal	1101	730,214.72	711,925.48
Gasto Personal	1102	653,201.63	647,466.96
Gasto Personal	2503	80,443.71	79,693.71
Gasto Personal	4102	1,346.35	3,472.87
Gasto Personal	4302	32,199.16	31,869.16
Gasto Personal	4510	39,571.38	40,479.40
Servicios Municipales	0000	630,751.86	608,494.36
Servicios Municipales	1101	69,409.28	69,281.08
Servicios Municipales	1102	1,362,329.95	1,270,029.86
Servicios Municipales	3202	544,302.47	539,651.37
Servicios Municipales	4303	122,290.08	120,840.78
Servicios Municipales	4510	217,243.80	215,747.80
Inversión	0000	1,242,502.06	1,193,040.32
Inversión	1102	38,494.36	35,494.36
Inversión	1402	711,895.50	657,791.44
Inversión	2401	2,081,960.33	1,923,731.36
Inversión	2503	1,094,000.00	1,055,600.00
Inversión	2601	2,182,891.93	2,016,992.12
Educación, Genero y Salud	4409	123,600.00	123,600.00


**RESUMEN EJECUCION MENSUAL DEL GASTO POR FONDOS Y FUNCION
CORRESPONDIENTE AL MES DE MAYO DEL AÑO 2018**

CODIGO DEL CAPITULO **7 3 2 0**

DENOMINACION **JUNTA MUNICIPAL DE PANTOJA**

Fecha: **7/06/2018**

Nombre de la Cuenta	Función	Ejecución del Gasto	
		Devengado	Pagado
Educación, Genero y Salud	4508	49,667.83	49,667.83
Educación, Genero y Salud	4510	204,150.00	204,150.00
TOTAL RD\$		12,212,466.40	11,599,020.26

Maria M. Cruz

 Preparado por

[Signature]

 Revisado por

[Signature]
 Aprobado por

**RESUMEN EJECUCION MENSUAL DEL GASTO POR FUNCION
CORRESPONDIENTE AL MES DE MAYO DEL AÑO 2018**

CODIGO DEL CAPITULO **7 3 2 0**

Fecha: 7/06/2018

DENOMINACION **JUNTA MUNICIPAL DE PANTOJA**

Función	Ejecución del Gasto	
	Devengado	Pagado
0000	1,873,253.92	1,801,534.68
1101	799,624.00	781,206.56
1102	2,054,025.94	1,952,991.18
1402	711,895.50	657,791.44
2401	2,081,960.33	1,923,731.36
2503	1,174,443.71	1,135,293.71
2601	2,182,891.93	2,016,992.12
3202	544,302.47	539,651.37
4102	1,346.35	3,472.87
4302	32,199.16	31,869.16
4303	122,290.08	120,840.78
4409	123,600.00	123,600.00
4508	49,667.83	49,667.83
4510	460,965.18	460,377.20
TOTAL RD\$	12,212,466.40	11,599,020.26

Marta Alicia Natis

 Preparado por

[Signature]

 Revisado por



[Signature]
 Aprobado por



**MINISTERIO DE HACIENDA
DIRECCION GENERAL DE PRESUPUESTO
RESUMEN DE EJECUCION DEL GASTO POR PROGRAMA Y OBJETO DEL GASTO
CORRESPONDIENTE AL MES DE MAYO DEL AÑO 2018**

Fecha: 6/06/2018
Hora: 8:02:19PM
Usuario: ESTEFANY
Página: 1

INDIGO 7 3 2 0 INSTITUCION: JUNTA MUNICIPAL DE PANTOJA

Prog. No.	Descripción	Remuneración y Contrib. 2,1	Contratación de Servicios 2,2	Materiales y Suministros 2,3	Transferencias Corrientes 2,4	Transferencias de Capital 2,5	Bienes Muebles, Inmuebles e Int. 2,6	Obras 2,7	Adquis. Activos Financieros 2,8	Gastos Financieros 2,9	Aplicaciones Financieras	TOTAL RD\$
01	Normas, Políticas y Administración Municipal	1,837,676.84	716,120.14	296,948.44								2,850,743.42
11	Obras Públicas Municipales	80,443.71	384,000.00	710,000.00				4,976,747.76				6,151,191.47
12	Gestión y Asministración de Servicios Públicos	492,208.99	55,000.00									547,208.99
14	Gestión y Administración de Servicios Sociales	39,571.38	70,667.83		523,993.80							634,233.01
15	Fomento de la Cultura, Deporte y Recreación	154,489.24										154,489.24
16	Promoción y Participación Comunitaria	1,346.35										1,346.35
96	Deuda Pública y Otras Operaciones Financieras									1,798,120.01	177,433.91	1,975,553.92
TOTAL RD\$		2,605,736.51	1,225,787.97	1,006,946.44	523,993.80			4,976,747.76		1,798,120.01	177,433.91	12,314,766.40

Realizado por 


Revisado por 


Aprobado por 